

FONDAZIONE OPERE LAICHE PALATINE

Fondazione di diritto privato - DPR 29.10.2010 n. 263

Presidente Dott. Michele Virgilio

ACQUAVIVA DELLE FONTI (BARI) EX RICOVERO DI MENDICITÀ UMBERTO 1°

Edificio tutelato ai sensi dell'art. 10 del D.Lgs 42/2004

Proprietà FONDAZIONE OPERE LAICHE PALATINE

PROGETTO DI POLO PLURIFUNZIONALE INTERGENERAZIONALE

Progetto architettonico

Dott. Ing. A. Bruno
Dott. Arch. G. Fraccascia

Consulenza impiantistica

Per. Ind. Biagio Montesano

Consulenza geologica

Dott. Geol. Vincenzo Casucci

Consulenza archeologica

Dott. Archeologo Lorella Lamanna

Consulenza conservazione
apparati decorativi

Restauri del Sole

RESPONSABILE DEL PROCEDIMENTO Dott. Ing. G. Didonna

COMPUTO METRICO ESTIMATIVO

A.04

COMUNE DI ACQUAVIVA DELLE FONTI
CITTA METROPOLITANA DI BARI

pag. 1

COMPUTO METRICO

OGGETTO: PROGETTO DI POLO PLURIFUNZIONALE INTERGENERAZIONALE

COMMITTENTE: FONDAZIONE OPERE LAICHE PALATINE

Data, 11/08/2020

IL TECNICO
ARCH. G. FRACCASCIA - ING. A. BRUNO

Num.Ord. TARIFFA	DESIGNAZIONE DEI LAVORI	DIMENSIONI				Quantità	IMPORTI	
		par.ug.	lung.	larg.	H/peso		unitario	TOTALE
	R I P O R T O							
	<u>LAVORI A MISURA</u>							
	SCAVO - RIMOZIONI - MOVIMENTO DI MATERIE (SbCat 2)							
1 E.001.003.a E 01.03a	Scavo a sezione obbligata, eseguito con mezzi meccanici, fino alla profondità di 2 m, compresi l'estrazione e l'aggetto di eventuali acque, fino ad un battente massimo di 20 cm, il ... 'ambito del cantiere. in rocce sciolte (argilla, sabbia, ghiaia, terreno vegetale e simili o con trovanti fino ad 1 mc) CISTERNA PER LA RACCOLTA ACQUA PIOVANA CISTERNA PER LA RACCOLTA ACQUA PIOVANA CISTERNA PER LA RACCOLTA ACQUA PIOVANA * (lung.=(1,86+1,29)/2) CISTERNA PER LA RACCOLTA ACQUA PIOVANA CISTERNA PER LA RACCOLTA ACQUA PIOVANA * (lung.=1,29/2) CISTERNA PER LA RACCOLTA ACQUA PIOVANA BLOCCO SERVIZI FONDAZIONE A DETRARRE QUANTITA VOCE 3		7,00 7,00 2,00 1,58 2,00 32,94	8,00 8,00 8,63 8,86 8,63 8,86	1,00 2,23 1,00 1,00 2,23 2,23 0,70	56,00 124,88 27,27 14,00 25,02 12,84 23,06 -97,27		
	Sommano positivi mc Sommano negativi mc					283,07 -97,27		
	SOMMANO mc					185,80	9,15	1'700,07
2 E.001.004.a E 01.04a	Sovrapprezzo allo scavo a sezione obbligata eseguito con mezzi meccanici, per ogni metro o frazione di metro di maggiore profondità da oltre 2 m. in rocce sciolte (argilla, sabbia, ghiaia, terreno vegetale e simili o con trovanti fino ad 1 mc) CISTERNA PER LA RACCOLTA ACQUA PIOVANA CISTERNA PER LA RACCOLTA ACQUA PIOVANA * (lung.=1,29/2) CISTERNA PER LA RACCOLTA ACQUA PIOVANA	2,00	7,00 0,65 0,65	8,00 8,63 8,86	2,23 2,23 2,23	124,88 25,02 12,84		
	SOMMANO mc					162,74	0,90	146,47
	SCAVO CON ASSISTENZA ARCHEOLOGICA (SbCat 1)							
3 R.001.006.a	Scavo a mano da eseguirsi con particolare cura per la rimessa in luce di strutture originarie, da effettuarsi anche in difficili condizioni operative. Compresa l'accurata pulizia d ... venuti nel corso dello scavo. Valutato in sezione effettiva ed escluso il rinterro. - Scavo a mano eseguito all'esterno CISTERNA PER LA RACCOLTA ACQUA PIOVANA CISTERNA PER LA RACCOLTA ACQUA PIOVANA * (lung.=(1,86+1,29)/2) CISTERNA PER LA RACCOLTA ACQUA PIOVANA	2,00	7,00 1,58 1,58	8,00 8,63 8,86	1,00 1,00 1,00	56,00 27,27 14,00		
	SOMMANO mc					97,27	184,00	17'897,68
	SCAVO - RIMOZIONI - MOVIMENTO DI MATERIE (SbCat 2)							
4 E.002.005.a E 02.05a	Demolizione di muratura di tufo, pietrame di qualsiasi natura, di mattoni o mista, di qualsiasi forma e spessore. Sono compresi: l'impiego di mezzi d'opera adeguati alla mole delle ... uali opere di protezione ed il trasporto a discarica con i relativi oneri: eseguita con l'uso di piccoli mezzi meccanici VANO FATISCENTE BLOCCO SERVIZI MURO IN TUFO LATO OVEST MURO IN TUFO LATO SUD *(H/peso=(2,17+2,79)/2) A DETRARRE MURO D'ATTICO MURO D'ATTICO	2,00 2,00	4,82 3,55 -2,16 7,90 4,32	0,27 0,27 0,27 0,20 0,20	2,17 2,48 2,00 0,25 0,25	2,82 2,38 -1,17 0,79 0,43		
	Sommano positivi mc					6,42		
	A R I P O R T A R E					5,25		19'744,22

Num.Ord. TARIFFA	DESIGNAZIONE DEI LAVORI	D I M E N S I O N I				Quantità	I M P O R T I	
		par.ug.	lung.	larg.	H/peso		unitario	TOTALE
	R I P O R T O					5,25		19'744,22
	Sommano negativi mc					-1,17		
	SOMMANO mc					5,25	65,00	341,25
5 E.002.016.a E 02.16a	Demolizione di solai in legno, piani od inclinati, in qualsiasi condizione di altezza. Compreso l'onere della rimozione delle travi, tiro in basso, carico, trasporto e accatastamen ... d'arte. demolizione di solai in legno con travi e parconcelli, valutata per la superficie effettiva delle parti demolite COPERTURA BLOCCO SERVIZI LATO OVEST QUANT. 30%	0,30	4,82	3,55		5,13		
	SOMMANO mq					5,13	24,10	123,63
6 E.002.042 E 02.42	Rimozione di manti impermeabili quali guaine, lastre sottili o pannelli di qualsiasi genere, posti in opera a qualsiasi altezza su superfici orizzontali, verticali e inclinate, com ... ssi nell'ambito del cantiere, il tiro in basso e quant'altro occorre per dare il lavoro finito a perfetta regola d'arte. BLOCCO SERVIZI LASTRICO SOLARE		3,78	7,76		29,33		
	SOMMANO mq					29,33	6,80	199,44
7 E.002.029.b E 02.29b	Demolizione di massi, massetto continuo in calcestruzzo o malta cementizia oppure di conglomerato cementizio, anche armato, di sottofondo di platee o per formazione di pendenze, et ... finito in opera a perfetta regola d'arte. demolizione di calcestruzzo magro o malta di gretonato, di altezza sino a 6 cm AREA 1 CONFINE NORD AREA 2 CONFINE NORD AREA 3 CONFINE NORD AREA 4 PIAZZUOLA D'INGRESSO PAVIMENTAZIONE AREA 6 VICINANZE CISTERNA MARCIAPIEDE AREA 5 *(par.ug.=(2*3)) MARCIAPIEDE DI PERTINENZA VASCA BLOCCO SERVIZI BLOCCO SERVIZI BLOCCO SERVIZI	6,00	5,00	6,10		64,54 47,13 62,55 105,00 30,50 6,00 1,50 17,76 4,71 3,15		
	SOMMANO mq					342,84	12,10	4'148,36
8 E.001.002 E 01.02	Scavo di sbancamento, pulizia o scotico eseguito con l'uso di mezzi meccanici in terreni sciolti di qualsiasi natura e consistenza (argilla, sabbia, ghiaia, ecc.), esclusi conglome ... ntuali sbadacchiature, il trasporto ed il conferimento a discarica o ad impianto di trattamento, saranno pagate a parte. AREA 1 A NORD-OVEST AREA 2 A NORD AREA 3 A NORD AREA 7 *(par.ug.=297,11+24,82)	64,54 46,67 62,55 321,93			0,10 0,10 0,10 0,10	6,45 4,67 6,26 32,19		
	SOMMANO mc					49,57	3,10	153,67
9 E.001.005.a E 01.05a	Scavo a sezione obbligata eseguito a mano con piccoli mezzi meccanici, in terre di qualsiasi natura e compattezza, con esclusione di quelle rocciose, tufacee e argillose, compresa l'estrazione a bordo scavo. per profondità fino a 2 m ALLOGGIAMENTO CAVIDOTTI TESTATA EST ALLOGGIAMENTO CAVIDOTTI ZONA EST TRATTO S10-S7 GRIGLIA ALLOGGIAMENTO TUBAZIONI DI COLLEGAMENTO * (lung.=(1,35-0,20))*(H/peso=(0,40+0,55)/2) ALLOGGIAMENTO TUBAZIONE PRINCIPALE *(H/peso=(0,40+0,55)/2) ALLOGGIAMENTO CAVIDOTTI ILLUMINAZIONE ALLOGGIAMENTO TUBAZIONE PRINCIPALE *(H/peso=(0,85+0,55)/2) TRATTO T7-T2	4,00	27,15 14,00 18,00 1,15 13,50 4,00 9,85	0,40 0,40 0,40 0,40 0,50 0,40 0,40	0,40 0,40 0,40 0,48 0,48 0,40 0,70	4,34 2,24 2,88 0,88 3,24 0,64 2,76		
	A R I P O R T A R E					16,98		24'710,57

Num.Ord. TARIFFA	DESIGNAZIONE DEI LAVORI	D I M E N S I O N I				Quantità	I M P O R T I	
		par.ug.	lung.	larg.	H/peso		unitario	TOTALE
	R I P O R T O					16,98		24'710,57
	GRIGLIA		24,00	0,40	0,40	3,84		
	ALLOGGIAMENTO TUBAZIONI DI COLLEGAMENTO *(H/peso=(0,60+0,90)/2)	6,00	1,15	0,40	0,75	2,07		
	ALLOGGIAMENTO TUBAZIONE PRINCIPALE		20,00	0,50	0,75	7,50		
	ALLOGGIAMENTO TUBAZIONE PRINCIPALE FINALE * (lung.=(11,90-3,15))*(H/peso=(0,90+1,30)/2)		8,75	0,50	1,10	4,81		
	ALLOGGIAMENTO TUBAZIONE DI COLEGAMENTO DELLA CHIESETTA *(H/peso=(0,15+0,80)/2)		5,00	0,50	0,48	1,20		
	ALLOGGIAMENTO CAVIDOTTI PER CHIESETTA		2,00	0,40	0,40	0,32		
	GRIGLIA CHIESETTA		5,00	0,40	0,40	0,80		
	ALLOGGIAMENTO CAVIDOTTI PER MACCHINA TERMICA-POMPA *(lung.=(15,60-10,74))		4,86	0,40	0,40	0,78		
	ALLOGGIAMENTO CAVIDOTTI PER BLOCCO SERVIZI		18,50	0,40	0,40	2,96		
	ALLOGGIAMENTO CAVIDOTTI ZONA EST		13,60	0,40	0,40	2,18		
	TRATTO T20-T18							
	GRIGLIA		16,00	0,40	0,40	2,56		
	ALLOGGIAMENTO TUBAZIONI DI COLLEGAMENTO * (lung.=(1,35-0,20))*(H/peso=(0,40+0,55)/2)	4,00	1,15	0,40	0,48	0,88		
	ALLOGGIAMENTO TUBAZIONE PRINCIPALE *(H/peso=(0,40+0,45)/2)		13,50	0,40	0,43	2,32		
	ALLOGGIAMENTO TUBAZIONE PRINCIPALE *(H/peso=(0,45+1,00)/2)		20,00	0,50	0,73	7,30		
	ALLOGGIAMENTO TUBAZIONE PRINCIPALE T18.2-T18.3		12,30	0,50	0,70	4,31		
	ALLOGGIAMENTO TUBAZIONE COLLEGAMENTO *(H/peso=0,70/2)	2,00	1,15	0,40	0,35	0,32		
	ALLOGGIAMENTO TUBAZIONE PRINCIPALE *(H/peso=(1,20+1,20)/2)		25,00	0,50	1,20	15,00		
	TRATTO T15.1-T12							
	GRIGLIA		16,00	0,40	0,40	2,56		
	ALLOGGIAMENTO TUBAZIONI DI COLLEGAMENTO *(H/peso=(0,15+0,85)/2)	4,00	1,15	0,40	0,50	0,92		
	ALLOGGIAMENTO TUBAZIONI PRINCIPALE *(H/peso=(0,20+1,10)/2)		18,50	0,50	0,65	6,01		
	TRATTO T12-T11							
	ALLOGGIAMENTO TABAZIONE PRINCIPALE *(lung.=(19,53-3,27))*(H/peso=(1,20+1,35)/2)		16,26	0,50	1,28	10,41		
	ALLOGGIAMENTO CAVIDOTTI		22,00	0,50	0,40	4,40		
	ALLOGGIAMENTO CAVIDOTTI PARCO GIOCHI		17,00	0,40	0,40	2,72		
	CANALE DI ISPEZIONE TUBAZIONE		6,35	0,40	0,40	1,02		
	POZZETTO DI ISPEZIONE		1,76	1,16	0,40	0,82		
	PALI DI ILLUMINAZIONE	14,00	0,60	0,60	0,60	3,02		
	PALETTO DI ILLUMINAZIONE	3,00	0,30	0,30	0,60	0,16		
	ALLOGGIAMENTO MACCHINA TERMICA		4,25	1,10	0,30	1,40		
	ALLOGGIAMENTO CORDOLI IN PIETRA ZONA PROSPETTO LATO OVEST		40,00	0,20	0,25	2,00		
	ALLOGGIAMENTO CORDOLI IN PIETRA ZONA PROSPETTO LATO OVEST		20,50	0,20	0,25	1,03		
	ALLOGGIAMENTO CORDOLI IN PIETRA ZONA SUD-OVEST		30,50	0,20	0,25	1,53		
	ALLOGGIAMENTO CORDOLI IN PIETRA ZONA PROSPETTO EST		21,30	0,20	0,25	1,07		
	ALLOGGIAMENTO CORDOLI IN PIETRA ZONA PROSPETTO EST		7,80	0,20	0,25	0,39		
	ALLOGGIAMENTO CORDOLI IN PIETRA ZONA PROSPETTO OVEST		6,20	0,20	0,25	0,31		
	ALLOGGIAMENTO TUBAZIONE DI FOGNA		13,00	0,50	1,00	6,50		
	ALLOGGIAMENTO TUBAZIONE FOGNA		4,00	0,40	0,60	0,96		
	ALLOGGIAMENTO POZZETTI DI FOGNA	2,00	1,00	1,00	1,20	2,40		
	ALLOGGIAMENTO TUBAZIONE ANTINCENDIO PRINCIPALE		14,00	0,40	0,40	2,24		
	ALLOGGIAMENTO TUBAZIONE ANTINCENDIO ADDUZIONE		21,00	0,40	0,40	3,36		
	ALLOGGIAMENTO TUBAZIONE IDRICA *(lung.=(24,00-11,94))		12,06	0,40	0,40	1,93		
	SOMMANO mc					133,29	47,25	6'297,95
	IMPIANTO ACQUE METEORICHE (SbCat 6)							
10 NP02	Canale di drenaggio in opera entro scavo di fondazione conteggiato a parte per lo smaltimento delle acque meteoriche superficiali in calcestruzzo vibrocompresso ad elevata resiste ... nale Cls							
	A R I P O R T A R E							31'008,52

Num.Ord. TARIFFA	DESIGNAZIONE DEI LAVORI	D I M E N S I O N I				Quantità	I M P O R T I	
		par.ug.	lung.	larg.	H/peso		unitario	TOTALE
	R I P O R T O							31'008,52
	vibrocompresso C35/45, griglie Acciaio zincato DX51D+Z100, Superficie di drenaggio 420 cm2, peso totale 514 N AREE ESTERNE-GRIGLIE DI DRENAGGIO CON GRIGLIA AREE ESTERNE-GRIGLIE DI DRENAGGIO CON GRIGLIA AREE ESTERNE-GRIGLIE DI DRENAGGIO CON GRIGLIA AREE ESTERNE-GRIGLIE DI DRENAGGIO CON GRIGLIA					18,00 24,00 16,00 16,00		
	SOMMANO ml					74,00	74,77	5'532,98
11 NP01	Canale di drenaggio con griglia a fessura asimetrica in opera entro scavo di fondazione conteggiato a parte per lo smaltimento delle acque meteoriche superficiali in calcestruzz ... ale canale Cls vibrocompresso C35/45, Griglie Acciaio zincato DD11, Superficie di drenaggio 175 cm2, peso totale 555 N ARRE ESTERNE-GRIGLIA DI DRENAGGIO A FESSURA ARRE ESTERNE-GRIGLIA DI DRENAGGIO A FESSURA					8,00 5,00		
	SOMMANO ml					13,00	172,83	2'246,79
	SCAVO - RIMOZIONI - MOVIMENTO DI MATERIE (SbCat 2)							
12 E.002.026.a E 02.26a	Rimozione di vespai di qualunque genere e spessore, eseguita a mano o anche con l'ausilio di piccoli mezzi meccanici, all'interno o esterno di volumi edificati (cortili, chiostri, ... are il lavoro finito in opera a perfetta regola d'arte. rimozione eseguita all'esterno di fabbricati con mezzi meccanici AREA 4 PIAZZUOLA D'INGRESSO BLOCCO SERVIZI BLOCCO SERVIZI BLOCCO SERVIZI	105,00			0,30	31,50 2,66 0,71 0,47		
	SOMMANO mc					35,34	47,00	1'660,98
13 E.002.032 E 02.32	Rimozione di cordoni in pietra di Soletto, Trani, etc. di qualunque larghezza, compreso il taglio della vecchia malta, la pulizia, l'accatastamento dei cordoni utilizzabili ed il trasporto di materiale di risulta fino al sito di carico sui mezzi di trasporto. ZONA ANTISTANTE AD EST 1 ZONA ANTISTANTE AD OVEST 1 ZONA ANTISTANTE AD OVEST 2 ZONA ANTISTANTE AD OVEST 3 ZONA ANTISTANTE AD OVEST 4 ZONA ANTISTANTE AD OVEST 5 ZONA PIAZZUOLA		3,92 3,92 5,00 21,25 40,00 11,20 2,50			3,92 3,92 5,00 21,25 40,00 11,20 5,00		
	SOMMANO m	2,00				90,29	13,10	1'182,80
	IMPIANTO IDRICO-FOGNA STRUTTURA (SbCat 20)							
14 F.002.013.e F 02.13e	Pozzetto di raccordo prefabbricato in conglomerato cementizio non carrabile, vibrato, in opera compresa la frattura del diaframma per consentire il passaggio delle tubazioni , il r ... sono compresi gli oneri ed accessori per dare il lavoro compiuto. Pozzetto di raccordo prefabbricato da cm 70 x 70 x 70 Pozzetto per impianti					14,00		
	SOMMANO cad					14,00	116,19	1'626,66
	RINTERRI E LIVELLAMENTI (SbCat 7)							
15 F.002.015.f F 02.15f	Fornitura e posa in opera di anello aggiuntivo prefabbricato in conglomerato cementizio vibrato completo di rinfianchi di spessore minimo 10 cm eseguiti con conglomerato di cemento tipo 325 dosato a 200 kg, per prolungamento del pozzetto di raccordo. Anello							
	A R I P O R T A R E							43'258,73

Num.Ord. TARIFFA	DESIGNAZIONE DEI LAVORI	D I M E N S I O N I				Quantità	I M P O R T I	
		par.ug.	lung.	larg.	H/peso		unitario	TOTALE
	R I P O R T O							43'258,73
16 E.001.011 E 01.11	aggiuntivo al pozzetto da cm 70 x 70 x 25 Pozzetto anello *(par.ug.=14*2)	28,00				28,00	15,80	442,40
	SOMMANO cad					28,00		
	Rinterro con materiali esistenti nell'ambito del cantiere, da prelevarsi entro 100 m dal sito d'impiego, compreso il dissodamento degli stessi, il trasporto con qualsiasi mezzo, la pistonatura a strati di altezza non superiore a cm 30 e la bagnatura. VASCA DI ACCUMULO QUANTITA' 1					260,01	13,20	3'050,92
	A DETRARRE INGOMBRO VASCA		-7,00	5,00	2,95	-103,25		
	A DETRARRE SOTTOFONDAZIONE		-8,00	7,00	0,10	-5,60		
	QUANTITA DI CUI AL PUNTO 9 *(par.ug.=(0,60*133,29))	79,97				79,97		
	Sommano positivi mc					339,98		
	Sommano negativi mc					-108,85		
	SOMMANO mc					231,13		
	MASSETTI E PAVIMENTAZIONI ESTERNE (SbCat 9)							
17 OM.004.001 OM 04.01	Fornitura e posa in opera di calcestruzzo cementizio a “dosaggio garantito” confezionato con q.li 2,50 di cemento cl. 425 (pozzolanico o d'alto forno) e con l'impiego di inerti di ... i), comprese e compensate le casseforme (in legno o metalliche), puntellature e ogni altro onere, fornitura e magistero.							
	CORDOLI IN PIETRA ZONA PROSPETTO LATO OVEST		40,00	0,40	0,10	1,60		
	CORDOLI IN PIETRA ZONA PROSPETTO LATO OVEST		20,50	0,40	0,10	0,82		
	CORDOLI IN PIETRA ZONA SUD-OVEST		30,50	0,40	0,10	1,22		
	CORDOLI IN PIETRA ZONA PROSPETTO EST		21,30	0,40	0,10	0,85		
	CORDOLI IN PIETRA ZONA PROSPETTO EST		7,80	0,40	0,10	0,31		
	CORDOLI IN PIETRA ZONA PROSPETTO OVEST		6,20	0,40	0,10	0,25		
	PIAZZUOLA D'INGRESSO							
	SOMMANO mc					5,05	89,75	453,24
	RINTERRI E LIVELLAMENTI (SbCat 7)							
18 E.001.014 E 01.14	Fornitura e posa in opera di sabbia di frantoio per formazione letto di posa delle tubazioni, eseguita a mano. Sono compresi il trasporto con qualsiasi mezzo, la preparazione del f ... el materiale, la pistonatura o la compattazione meccanica, la bagnatura e necessari ricarichi, la cernita dei materiali.							
	ALLOGGIAMENTO CAVIDOTTI TESTATA EST		27,15	0,40	0,10	1,09		
	ALLOGGIAMENTO CAVIDOTTI ZONA EST		14,00	0,40	0,10	0,56		
	TRATTO S10-S7							
	ALLOGGIAMENTO TUBAZIONI DI COLLEGAMENTO * (lung.=(1,35-0,20))	4,00	1,15	0,40	0,10	0,18		
	ALLOGGIAMENTO TUBAZIONE PRINCIPALE		13,50	0,50	0,20	1,35		
	ALLOGGIAMENTO CAVIDOTTI ILLUMINAZIONE		4,00	0,40	0,10	0,16		
	ALLOGGIAMENTO TUBAZIONE PRINCIPALE		9,85	0,40	0,20	0,79		
	TRATTO T7-T2							
	ALLOGGIAMENTO TUBAZIONI DI COLLEGAMENTO	6,00	1,15	0,40	0,20	0,55		
	ALLOGGIAMENTO TUBAZIONE PRINCIPALE		20,00	0,50	0,20	2,00		
	ALLOGGIAMENTO TUBAZIONE PRINCIPALE FINALE		20,25	0,50	0,20	2,03		
	ALLOGGIAMENTO TUBAZIONE DI COLEGAMENTO DELLA CHIESETTA		5,00	0,50	0,20	0,50		
	ALLOGGIAMENTO CAVIDOTTI PER CHIESETTA		2,00	0,40	0,10	0,08		
	ALLOGGIAMENTO CAVIDOTTI PER MACCHINA TERMICA-POMPA		15,60	0,40	0,10	0,62		
	ALLOGGIAMENTO CAVIDOTTI PER BLOCCO SERVIZI		18,50	0,40	0,10	0,74		
	ALLOGGIAMENTO CAVIDOTTI ZONA EST		13,60	0,40	0,10	0,54		
	TRATTO T20-T18							
ALLOGGIAMENTO TUBAZIONI DI COLLEGAMENTO * (lung.=(1,35-0,20))	4,00	1,15	0,40	0,10	0,18			
ALLOGGIAMENTO TUBAZIONE PRINCIPALE		13,50	0,40	0,10	0,54			
ALLOGGIAMENTO TUBAZIONE PRINCIPALE		20,00	0,50	0,20	2,00			
ALLOGGIAMENTO TUBAZIONE PRINCIPALE T18.2-T18.3		12,30	0,50	0,20	1,23			
	A R I P O R T A R E					15,14		47'205,29

Num.Ord. TARIFFA	DESIGNAZIONE DEI LAVORI	DIMENSIONI				Quantità	IMPORTI	
		par.ug.	lung.	larg.	H/peso		unitario	TOTALE
	R I P O R T O					15,14		47'205,29
	ALLOGGIAMENTO TUBAZIONE COLLEGAMENTO	2,00	1,15	0,40	0,10	0,09		
	ALLOGGIAMENTO TUBAZIONE PRINCIPALE		25,00	0,50	0,20	2,50		
	TRATTO T15.1-T12							
	ALLOGGIAMENTO TUBAZIONI DI COLLEGAMENTO	4,00	1,15	0,40	0,10	0,18		
	ALLOGGIAMENTO TUBAZIONI PRINCIPALE		18,50	0,50	0,20	1,85		
	TRATTO T12-T11		17,70	0,50	0,20	1,77		
	ALLOGGIAMENTO TUBAZIONE PRINCIPALE		5,00	0,60	0,20	0,60		
	ALLOGGIAMENTO CAVIDOTTI		22,00	0,50	0,10	1,10		
	ALLOGGIAMENTO CAVIDOTTI PARCO GIOCHI		17,00	0,40	0,10	0,68		
	ALLOGGIAMENTO TUBAZIONE DI FOGNA		13,00	0,50	0,20	1,30		
	ALLOGGIAMENTO TUBAZIONE FOGNA		4,00	0,40	0,20	0,32		
	POZZETTI DI FOGNA	2,00	1,00	1,00	0,10	0,20		
	ALLOGGIAMENTO TUBAZIONE ANTINCENDIO							
	PRINCIPALE		14,00	0,40	0,10	0,56		
	ALLOGGIAMENTO TUBAZIONE ANTINCENDIO							
	ADDUZIONE		21,00	0,40	0,10	0,84		
	ALLOGGIAMENTO TUBAZIONE IDRICA		24,00	0,40	0,10	0,96		
	SOMMANO mc					28,09	41,55	1'167,14
	OPERE IN MATERIALE LAPIDEO (SbCat 8)							
19	Cordoni retti o curvi in pietra calcarea dura, coerente, a grana							
Inf.001.042.b	uniforme, non geliva, resistenti alla compressione, e all'urto,							
01	proveniente dalle migliori cave di Cisternino, lavo ... ottonati e per							
Inf 01.42b1	il resto in tutto come al numero d'ordine(Inf.001.041) precedente.							
	Delle dimensioni di cm 30 x 10 Liscio							
	CORDOLI IN PIETRA ZONA PROSPETTO LATO OVEST		40,00			40,00		
	CORDOLI IN PIETRA ZONA PROSPETTO LATO OVEST		20,50			20,50		
	CORDOLI IN PIETRA ZONA SUD-OVEST		30,50			30,50		
	CORDOLI IN PIETRA ZONA PROSPETTO EST		21,30			21,30		
	CORDOLI IN PIETRA ZONA PROSPETTO EST		7,80			7,80		
	CORDOLI IN PIETRA ZONA PROSPETTO OVEST		6,20			6,20		
	PIAZZUOLA D'INGRESSO	2,00	12,50			25,00		
	SOMMANO ml					151,30	27,65	4'183,45
	OPERE EDILI VASCA DI ACCUMULO E BLOCCO							
	SERVIZI (SbCat 5)							
20	Conglomerato cementizio a dosaggio di q.li 2,00 di cemento per							
IS.002.007.c	mc., confezionato con inerti di natura calcarea e secondo le norme							
IS 02.07c	previste, dato in opera in fondazione per la esecuzione di							
	sottocordoli delle dimensioni di cm. 0,40 x 0,20.							
	GRIGLIA		18,00			18,00		
	GRIGLIA		24,00			24,00		
	GRIGLIA CHIESETTA		5,00			5,00		
	GRIGLIA		16,00			16,00		
	GRIGLIA		16,00			16,00		
	PALETTO DI ILLUMINAZIONE					3,00		
	SOMMANO ml					82,00	11,18	916,76
	SISTEMAZIONE AIUOLE (SbCat 10)							
21	Spandimento e modellazione di terreno agrario secondo l'andamento							
Inf.002.002.c	plano-altimetrico di progetto, incluso il tiro in alto del materiale ed							
Inf 02.02c	eventuali opere provvisorie, compresa la r ... elle zone non							
	raggiungibili dalle macchine. con mezzi meccanici in fioriere o							
	superfici frazionate al piano di calpestio							
	AREA 9 RETROSTANTE NORD EST	155,64			0,15	23,35		
	AREA 11 RETROSTANTE OVEST	44,26			0,15	6,64		
	AREA 11 RETROSTANTE OVEST	34,50			0,15	5,18		
	A DETRARRE		1,10	4,25	0,15	0,70		
	A DETRARRE		-1,10	4,25	0,15	-0,70		
	Sommano positivi mc					35,87		
	A R I P O R T A R E					35,17		53'472,64

Num.Ord. TARIFFA	DESIGNAZIONE DEI LAVORI	DIMENSIONI				Quantità	IMPORTI	
		par.ug.	lung.	larg.	H/peso		unitario	TOTALE
	R I P O R T O					35,17		53'472,64
	Sommano negativi mc					-0,70		
	SOMMANO mc					35,17	20,70	728,02
22 Inf.002.003.b Inf 02.03b	Livellamento del terreno su superficie a verde ad uso particolare o di pregio paesaggistico, garantendo il corretto deflusso delle acque, da effettuarsi con mezzi meccanici leggeri ... o, compresa l'operazione manuale di rifinitura nelle parti non raggiunte dalle macchine. superficie inferiore a mq 3.000 AREA 15 AREA 16 AREA 17 AREA 18					536,00 207,00 79,31 524,04		
	SOMMANO mq					1'346,35	1,05	1'413,67
23 Inf.002.004.a Inf 02.04a	Fornitura e posa in opera, a qualsiasi altezza o profondità, di terriccio speciale composto da miscela di elementi adatti al fabbisogno fisiologico delle piante. sfuso IN UNO					4,00		
	SOMMANO mc					4,00	101,15	404,60
	RINTERRI E LIVELLAMENTI (SbCat 7)							
24 E.008.004 E 08.04	Fornitura e posa in opera di vespaio costituito da gettata di pietrame calcareo informe, compreso l'assestamento e la regolarizzazione superficiale con pietrisco, eseguito con materiale non proveniente dagli scavi e fornito dall'Impresa. AREA 8 VIALETTO CONFINE NORD AREA 10A RETROSTANTE AREA 10B RETROSTANTE AREA 13 RETROSTANTE AREA 4 PIAZZUOLA D'INGRESSO AREA 5 MARCIAPIEDE	52,69 336,50 48,49 21,64 105,00 6,00			0,10 0,15 0,15 0,15 0,20 0,20	5,27 50,48 7,27 3,25 21,00 1,20		
	SOMMANO mc					88,47	40,95	3'622,85
	MASSETTI E PAVIMENTAZIONI ESTERNE (SbCat 9)							
25 E.008.008.b E 08.08b	Fornitura e posa in opera di massetto in conglomerato cementizio a resistenza caratteristica e classe di esposizione conforme alle prescrizioni delle norme UNI vigenti con dimensio ... ccanica atta ed idonea a dare il lavoro finito a perfetta regola d'arte. Massetto in calcestruzzo Rck 20, spessore cm 8 AREA 8 VIALETTO CONFINE NORD AREA 10A RETROSTANTE *(par.ug.=336,50+21,64) AREA 10B RETROSTANTE AREA 13 RETROSTANTE AREA 4 PIAZZUOLA D'INGRESSO AREA 5 MARCIAPIEDE	358,14				52,69 358,14 48,49 21,64 105,00 6,00		
	SOMMANO mq					591,96	22,66	13'413,81
	SCAVO - RIMOZIONI - MOVIMENTO DI MATERIE (SbCat 2)							
26 Inf.001.008 Inf 01.08	Formazione di strato di fondazione stradale in misto granulare stabilizzato con aggregati naturali, artificiali (rispondenti alle caratteristiche di cui al prospetto 3b della UNI 1 ... re per dare il lavoro compiuto secondo le modalita prescritte nelle Norme Tecniche, misurata in opera dopo costipamento. VIALETTO OVEST AREA 12 VIALETTO OVEST AREA 12	43,56 12,50			0,15 0,15	6,53 1,88		
	A R I P O R T A R E					8,41		73'055,59

Num.Ord. TARIFFA	DESIGNAZIONE DEI LAVORI	DIMENSIONI				Quantità	IMPORTI	
		par.ug.	lung.	larg.	H/peso		unitario	TOTALE
	R I P O R T O					8,41		73'055,59
	SOMMANO mc					8,41	17,00	142,97
27 E.002.004.a E 02.04a	Demolizione totale o parziale di conglomerati cementizi di qualunque tipo, effettuata con mezzi meccanici, martelli demolitori, etc., in qualsiasi condizione, altezza o profondità, ... a perfetta regola d'arte. valutata per la cubatura effettiva delle parti demolite, eseguita con l'uso di mezzi meccanici PIANO SEMINTERRATO-RIMOZIONE DI C.A.		0,40	0,80	0,60	0,19		
	SOMMANO mc					0,19	157,00	29,83
	MASSETTI E PAVIMENTAZIONI ESTERNE (SbCat 9)							
28 NP00001	Formazione di superficie impermeabilizzante del tipo " Nanoflex"i applicato con spatola americana sul fondo precedentemente preparato, che avverrà con la prima mano in spessore di ... orme, in modo da ottenere un pacchetto realizzato secondo le buone regole dell'arte e compreso ogni onere e magistero. AREE ESTERNE-MASSETTO E IMPERMEABILIZZAZIONE AREE INTERCAPEDINE					188,00		
	SOMMANO mq					188,00	26,93	5'062,84
29 E.008.007.a E 08.07a	Fornitura e posa in opera di massetto formato da sabbia e cemento nelle proporzioni di q.li 2,5 di cemento tipo 325 per m³ di sabbia, in opera ben pistonato e livellato, per sottof ... altro occorre per dare il lavoro finito in opera a perfetta regola d'arte. Massetto di sottofondo dello spessore di cm 5 AREA 10A RETROSTANTE *(par.ug.=336,50+21,64) AREA 10B RETROSTANTE AREA 4 PIAZZUOLA D'INGRESSO	358,14				358,14 48,49 105,00		
	SOMMANO mq					511,63	13,20	6'753,52
	OPERE IN MATERIALE LAPIDEO (SbCat 8)							
30 E.021.001.b0 4 E 21.01b4	Fornitura e posa in opera di lastre rettangolari con faccia vista e coste levigate, per soglie, davanzali, imbotti e scale, compreso la formazione del o dei gocciolatoi della sezio ... tero occorrente per davanzali, copertine, stipiti, architravi e scale. Spessore 3 cm Pietra di Trani normale o Bisceglie PIANO SEMINTERRATO-AERAZIONE INTERCAPEDINE PIANO SEMINTERRATO-AERAZIONE INTERCAPEDINE PIANO SEMINTERRATO-AERAZIONE INTERCAPEDINE	7,00 7,00 7,00	0,43 0,17 0,43		0,36 0,36 0,27	1,08 0,43 0,81		
	SOMMANO mq					2,32	138,60	321,55
	MASSETTI E PAVIMENTAZIONI ESTERNE (SbCat 9)							
31 E.012.010 E 12.10	Fornitura e posa in opera di pavimento in pietrini di cemento per marciapiedi e cortili dello spessore di 2,5 cm, di qualsiasi colore, compresa malta di sottofondo e di allettamento di tipo cementizio a 4 quintali di cemento, dato in opera compreso tagli, sfridi ed ogni altro onere e magistero. AREA 10A RETROSTANTE AREA 10B RETROSTANTE AREA 14 CIRCOSTANTE A DETRARRE VOCE SEGUENTE					336,50 48,49 513,75 -15,65		
	Sommano positivi mq Sommano negativi mq					898,74 -15,65		
	SOMMANO mq					883,09	24,68	21'794,66
	A R I P O R T A R E							107'160,96

Num.Ord. TARIFFA	DESIGNAZIONE DEI LAVORI	DIMENSIONI				Quantità	IMPORTI	
		par.ug.	lung.	larg.	H/peso		unitario	TOTALE
	R I P O R T O							107'160,96
32 E.021.001.a0 4 E 21.01a4	Fornitura e posa in opera di lastre rettangolari con faccia vista e coste levigate, per soglie, davanzali, imbotti e scale, compreso la formazione del o dei gocciolatoi della sezio ... tero occorrente per davanzali, copertine, stipiti, architravi e scale. Spessore 2 cm Pietra di Trani normale o Bisceglie PAVIMENTAZIONE ESTERNA-CORDOLATURA * (par.ug.=28,60+31,95+44,30+24,6+6,7+6,7+2,2+11,45) SOMMANO mq	156,50	0,10			15,65 15,65	133,56	2'090,21
	OPERE IN MATERIALE LAPIDEO (SbCat 8)							
33 Inf.001.037.b Inf 01.37b	Fornitura e posa in opera basolato con elementi di pietra calcarea dura, coerente a grana uniforme, non geliva, resistente alla compressione, e all'urto, provenienti dalle migliori ... con gli assetti a squadra e per il resto in tutto come al numero d'ordine precedente. Di cm 10 di spessore. Bocciaurato AREA 4 PIAZZUOLA D'INGRESSO AREA PERCORSO TATTILE PIAZZUOLA CAPPELLA AREA PERCORSO TATTILE Sommano positivi mq Sommano negativi mq SOMMANO mq					105,00 -3,65 44,69 -2,27 149,69 -5,92 143,77	81,80	11'760,39
	OPERE DA FABBRO E LATTONIERE (SbCat 11)							
34 E.010.002 E 10.02	Fornitura e posa in opera di grigliato metallico tipo "Orsogrill" zincato, completo di bordi zincati a caldo, antisdrucchiolo, carrabile o pedonabile, compreso gli elementi di suppo ... i qualsiasi forma e dimensione, compresi gradini e botole ed ogni altro onere per dare il lavoro finita a regola d'arte. GRATA ISPEZIONE CISTERNA GRATA ISPEZIONE CONDOTTA ACQUE METEORICHE GRATA ISPEZIONE CONDOTTA ACQUE METEORICHE SOMMANO kg		1,10 1,76 6,50	1,05 1,16 0,40		1,16 2,04 2,60 5,80	7,55	43,79
	OPERE EDILI VASCA DI ACCUMULO E BLOCCO SERVIZI (SbCat 5)							
35 E.004.001.a E 04.01a	Fornitura e posa in opera di calcestruzzo per strutture non armate prodotto con un processo industrializzato. Classe di consistenza al getto S3, Dmax aggregati 32 mm; escluso ogni altro onere. classe di resistenza a compressione minima C8/10 SOTTOFONDAZIONE VASCA DI ACCUMULO SOTTOFONDAZIONE AREA 13 MACCHINA TERMICA SOTTOFONDAZIONE CANALE DI ISPEZIONE ACQUE BIANCHE SOTTOFONDAZIONE CANALE DI ISPEZIONE ACQUE BIANCHE PARETI CANALE PARETI CANALE PARETI CANALE SOMMANO mc		7,00 1,10 1,76 6,24 2,00 2,00 2,00	8,00 4,25 1,10 0,40 0,30 0,30 0,30	0,10 0,30 0,10 0,10 0,10 0,10	5,60 1,40 0,19 0,25 0,11 0,07 0,37	111,05	887,29
36 E.004.004.b E 04.04b	Fornitura e posa in opera di calcestruzzo a prestazione garantita, in accordo alla UNI EN 206-1, per strutture non precomprese di fondazione (plinti, cordoli, pali, travi, paratie ... nsistenza al getto S3, Dmax aggregati 32 mm; escluso ogni altro onere. classe di resistenza a compressione minima C28/35 VASCA DI ACCUMULO - FONDAZIONE		7,00	5,00	0,20	7,00		
	A R I P O R T A R E					7,00		121'942,64

Num.Ord. TARIFFA	DESIGNAZIONE DEI LAVORI	D I M E N S I O N I				Quantità	I M P O R T I	
		par.ug.	lung.	larg.	H/peso		unitario	TOTALE
	R I P O R T O					7,00		121'942,64
	SOMMANO mc					7,00	143,17	1'002,19
37 E.004.036 E 04.36	Fornitura e posa in opera di acciaio per calcestruzzo armato ordinario, classe tecnica B450C, saldabile, conforme al D.M. 14/01/2008, disposto in opera secondo gli schemi di esecuz ... egatura e le eventuali saldature per giunzioni e lo sfrido, in barre ad aderenza migliorata nei diametri da 5 mm a 40 mm FONDAZIONE VASCA DI ACCUMULO Lato SUPERIORE ø12/25 Principale *(lung.=34,283600000024*(100/25)) ø12/25 Secondaria *(lung.=34,283600000024*(100/25)) Lato INFERIORE ø12/25 Principale *(lung.=34,283600000024*(100/25)) ø12/25 Secondaria *(lung.=34,283600000024*(100/25))		137,13 137,13		0,89 0,89	122,05 122,05		
	PARETI VASCA DI ACCUMULO * Parziale kg					488,20		
	Parete P1-P2 Lato ANTERIORE ø12/25 Principale *(lung.=20,8211682036017*(100/25)) ø12/25 Principale [ferri di attesa delle fondazioni] * (lung.=(6,2999999819914/0,25)*0,89) ø12/25 Secondaria *(lung.=20,6811999963009*(100/25)) Lato POSTERIORE ø12/25 Principale *(lung.=20,8211682036017*(100/25)) ø12/25 Principale [ferri di attesa delle fondazioni] * (lung.=(6,2999999819914/0,25)*0,89) ø12/25 Secondaria *(lung.=20,6811999963009*(100/25))		83,28 22,43 82,72		0,89 0,89 0,89	74,12 19,96 73,62		
	Parete P3-P4 Lato ANTERIORE ø12/25 Principale *(lung.=20,821029403119*(100/25)) ø12/25 Principale [ferri di attesa delle fondazioni] * (lung.=(6,29999998540493/0,25)*0,89) ø12/25 Secondaria *(lung.=20,6811999946645*(100/25)) Lato POSTERIORE ø12/25 Principale *(lung.=20,821029403119*(100/25)) ø12/25 Principale [ferri di attesa delle fondazioni] * (lung.=(6,29999998540493/0,25)*0,89) ø12/25 Secondaria *(lung.=20,6811999946645*(100/25))		83,28 22,43 82,72		0,89 0,89 0,89	74,12 19,96 73,62		
	Parete P1-P3 Lato ANTERIORE ø12/25 Principale *(lung.=14,7912001175646*(100/25)) ø12/25 Principale [ferri di attesa delle fondazioni] * (lung.=(4,64999941217706/0,25)*0,89) ø12/25 Secondaria *(lung.=14,7211982482876*(100/25)) Lato POSTERIORE ø12/25 Principale *(lung.=14,7912001175646*(100/25)) ø12/25 Principale [ferri di attesa delle fondazioni] * (lung.=(4,64999941217706/0,25)*0,89) ø12/25 Secondaria *(lung.=14,7211982482876*(100/25))		59,16 16,55 58,88		0,89 0,89 0,89	52,65 14,73 52,40		
	Parete P2-P4 Lato ANTERIORE ø12/25 Principale *(lung.=14,7912001480755*(100/25)) ø12/25 Principale [ferri di attesa delle fondazioni] * (lung.=(4,64999925962232/0,25)*0,89) ø12/25 Secondaria *(lung.=14,7211977936745*(100/25)) Lato POSTERIORE ø12/25 Principale *(lung.=14,7912001480755*(100/25)) ø12/25 Principale [ferri di attesa delle fondazioni] * (lung.=(4,64999925962232/0,25)*0,89) ø12/25 Secondaria *(lung.=14,7211977936745*(100/25))		59,16 16,55 58,88		0,89 0,89 0,89	52,65 14,73 52,40		
	SOLAIO DI COPERTURA P1-P2-P4-P3 Lato SUPERIORE ø12/25 Principale *(lung.=33,2533799350992*(100/25)) ø12/25 Secondaria *(lung.=33,2533799350992*(100/25)) Lato INFERIORE ø12/25 Principale *(lung.=33,2533799350992*(100/25)) ø12/25 Secondaria *(lung.=33,2533799350992*(100/25))		133,01 133,01		0,89 0,89	118,38 118,38		
	Parziale kg					1'623,44		
	SOMMANO kg					2'111,64	1,90	4'012,12
	A R I P O R T A R E							126'956,95

Num.Ord. TARIFFA	DESIGNAZIONE DEI LAVORI	DIMENSIONI				Quantità	IMPORTI	
		par.ug.	lung.	larg.	H/peso		unitario	TOTALE
	R I P O R T O							126'956,95
38 E.004.004.b E 04.04b	Fornitura e posa in opera di calcestruzzo a prestazione garantita, in accordo alla UNI EN 206-1, per strutture non precomprese di fondazione (plinti, cordoli, pali, travi, paratie ... nsistenza al getto S3, Dmax aggregati 32 mm; escluso ogni altro onere. classe di resistenza a compressione minima C28/35 VASCA DI ACCUMULO PARETI VASCA DI ACCUMULO PARETI VASCA DI ACCUMULO PARETI VASCA DI ACCUMULO PARETI	2,00 2,00 2,00	4,40 6,40 7,00	0,30 0,30 0,30	2,75 2,75 2,95	7,26 10,56 12,39		
	SOMMANO mc					34,10	143,17	4'882,10
39 E.004.041 E 04.41	Fornitura e posa in opera di cassetture per getti in conglomerato cementizio quali pareti e setti di spessore superiore a cm 15 e fino a cm 30, curve o comunque sagomate, realizza ... o; compreso altresì il montaggio, lo smontaggio, lo sfrido, e l'impiego di idonei disarmanti, misurato per un solo lato. VASCA DI ACCUMULO PARETI VASCA DI ACCUMULO PARETI VASCA DI ACCUMULO PARETI VASCA DI ACCUMULO PARETI	2,00 2,00 2,00	4,40 6,40 7,00		2,75 2,75 2,95	24,20 35,20 41,30		
	SOMMANO mq					113,68	29,40	3'342,19
40 E.004.038.b E 04.38b	Fornitura e posa in opera di cassetture per getti in conglomerato cementizio quali scale travi portagrù e simili, realizzate con tavolame di abete, compreso l'armatura di sostegno ... , lo smontaggio, lo sfrido, e l'impiego di idonei disarmanti. Casseri per opere in elevazione per solette a sbalzo, etc. SOLAIO DI COPERTURA VASCA		4,40	6,40		28,16		
	SOMMANO mq					28,16	40,43	1'138,51
41 E.004.001.a E 04.01a	Fornitura e posa in opera di calcestruzzo per strutture non armate prodotto con un processo industrializzato. Classe di consistenza al getto S3, Dmax aggregati 32 mm; escluso ogni altro onere. classe di resistenza a compressione minima C8/10 SOTTOFONDAZIONE BLOCCO SERVIZI	25,98			0,15	3,90		
	SOMMANO mc					3,90	111,05	433,10
42 E.004.004.b E 04.04b	Fornitura e posa in opera di calcestruzzo a prestazione garantita, in accordo alla UNI EN 206-1, per strutture non precomprese di fondazione (plinti, cordoli, pali, travi, paratie ... nsistenza al getto S3, Dmax aggregati 32 mm; escluso ogni altro onere. classe di resistenza a compressione minima C28/35 BLOCCO SERVIZI-FONDAZIONE	25,98			0,40	10,39		
	SOMMANO mc					10,39	143,17	1'487,54
	IMPIANTO DI ILLUMINAZIONE ESTERNA (SbCat 3)							
43 E.004.036 E 04.36	Fornitura e posa in opera di acciaio per calcestruzzo armato ordinario, classe tecnica B450C, saldabile, conforme al D.M. 14/01/2008, disposto in opera secondo gli schemi di esecuz ... egatura e le eventuali saldature per giunzioni e lo sfrido, in barre ad aderenza migliorata nei diametri da 5 mm a 40 mm Plinto per palo esterno *(par.ug.=2,00*6) Plinto per palo esterno *(par.ug.=2,00*2)	12,00 4,00	1,24 0,75		1,58 1,58	23,51 4,74		
	SOMMANO kg					28,25	1,90	53,68
44 E.004.003.a E 04.03a	Fornitura e posa in opera di calcestruzzo strutturale preconfezionato, conforme alla UNI EN 206-1, alleggerito con argilla espansa, in classe di consistenza S3. classe di resistenza caratteristica a							
	A R I P O R T A R E							138'294,07

Num.Ord. TARIFFA	DESIGNAZIONE DEI LAVORI	DIMENSIONI				Quantità	IMPORTI	
		par.ug.	lung.	larg.	H/peso		unitario	TOTALE
	R I P O R T O							138'294,07
45 E.004.001.a E 04.01a	compressione Rck 20 N/mm ² , massa volumica 1600 kg/mc Plinto per palo esterno	4,00	0,60	0,60	0,60	0,86	204,54	175,90
	SOMMANO mc					0,86		
	Fornitura e posa in opera di calcestruzzo per strutture non armate prodotto con un processo industrializzato. Classe di consistenza al getto S3, Dmax aggregati 32 mm; escluso ogni altro onere. classe di resistenza a compressione minima C8/10	4,00	0,80	0,80	0,10	0,26	111,05	39,98
	Plinto per palo esterno	2,00	0,40	0,40	0,30	0,10		
	Base totem							
	SOMMANO mc					0,36		
	OPERE EDILI VASCA DI ACCUMULO E BLOCCO SERVIZI (SbCat 5)							
46 E.004.036 E 04.36	Fornitura e posa in opera di acciaio per calcestruzzo armato ordinario, classe tecnica B450C, saldabile, conforme al D.M. 14/01/ 2008, disposto in opera secondo gli schemi di esecuz ... egatura e le eventuali saldature per giunzioni e lo sfrido, in barre ad aderenza migliorata nei diametri da 5 mm a 40 mm							
	FONDAZIONE BLOCCO SERVIZI							
	Lato SUPERIORE							
	ø12/25 Principale *(lung.=37,2396538919098*(100/25))		148,96		0,89	132,57		
	ø12/25 Secondaria *(lung.=37,2396538919098*(100/25))		148,96		0,89	132,57		
	Lato INFERIORE							
	ø12/25 Principale *(lung.=37,2396538919098*(100/25))		148,96		0,89	132,57		
	ø12/25 Secondaria *(lung.=37,2396538919098*(100/25))		148,96		0,89	132,57		
	SOLAIO BLOCCO SERVIZI							
	Cordolo Muro P1-P3							
	ø 16 Superiore	2,00	3,11		1,58	9,83		
	ø 16 Inferiore	2,00	3,11		1,58	9,83		
	ø 8 Staffe	11,00	1,04		0,40	4,58		
	Cordolo Muro P2-P4							
	ø 16 Superiore	2,00	3,97		1,58	12,55		
	ø 16 Inferiore	2,00	3,97		1,58	12,55		
	ø 8 Staffe	15,00	0,94		0,40	5,64		
	Cordolo Muro P3-P4							
	ø 16 Superiore	2,00	8,24		1,58	26,04		
	ø 16 Inferiore	2,00	8,24		1,58	26,04		
	ø 8 Staffe	32,00	1,04		0,40	13,31		
	Cordolo Muro P1-P2							
	ø 16 Superiore	2,00	8,46		1,58	26,73		
	ø 16 Inferiore	2,00	8,46		1,58	26,73		
	ø 8 Staffe	33,00	1,04		0,40	13,73		
	SOMMANO kg					717,84	1,90	1'363,90
47 E.006.015.b E 06.15b	Fornitura e posa in opera di muratura portante in zona sismica eseguita con blocchi "bioclima sismico" semipieni presso-vibrati in calcestruzzo di argilla espansa tipo Leca, Proter ... amenta di collegamento alla struttura e di quant'altro occorre per l'esecuzione a perfetta regola d'arte. spessore cm 30							
	BLOCCO SERVIZI							
	LATO OVEST		3,17		3,09	9,80		
	LATO SUD		7,85		3,09	24,26		
	LATO NORD		7,30		3,09	22,56		
	SOMMANO mq					56,62	68,25	3'864,32
48 E.006.015.a E 06.15a	Fornitura e posa in opera di muratura portante in zona sismica eseguita con blocchi "bioclima sismico" semipieni presso-vibrati in calcestruzzo di argilla espansa tipo Leca, Proter ... amenta di collegamento alla struttura e di quant'altro occorre per l'esecuzione a perfetta regola d'arte. spessore cm 25							
	BLOCCO SERVIZI							
	A R I P O R T A R E							143'738,17

Num.Ord. TARIFFA	DESIGNAZIONE DEI LAVORI	DIMENSIONI				Quantità	IMPORTI	
		par.ug.	lung.	larg.	H/peso		unitario	TOTALE
	R I P O R T O							143'738,17
	MURO DIVISORIO		3,28		3,09	10,14		
	MURO DIVISORIO		3,08		3,09	9,52		
	MURO DIVISORIO		3,64		3,09	11,25		
	SOMMANO mq					30,91	60,90	1'882,42
49 E.007.001.a E 07.01a	Fornitura e posa in opera di solaio a struttura mista in calcestruzzo di cemento armato e laterizio, eseguito con travetti in calcestruzzo armato precompresso preconfezionati con i ... one e la soletina superiore in calcestruzzo non inferiore a 4 cm. Per luci fino a 4.00 m: per sovraccarico di 250 kg/mq BLOCCO SERVIZI-SOLAIO DI COPERTURA					21,97		
	SOMMANO mq					21,97	68,90	1'513,73
50 E.006.030.c E 06.30c	Fornitura e posa in opera di tramezzatura di mattoni eseguita con malta bastarda. Compresa l'eventuale cernita dei blocchetti, la formazione di architravi, spallette, riseghe, ammo ... ant'altro occorre per dare il lavoro finito in opera a perfetta regola d'arte. tramezzo di mattoni forati, spessore cm 8 BLOCCO SERVIZI-TRAMEZZATURA		0,70	2,00		1,40		
	SOMMANO mq					1,40	24,50	34,30
51 E.004.009.a E 04.09a	Fornitura e posa in opera di calcestruzzo a prestazione garantita, in accordo alla UNI EN 206-1, con Classe di consistenza al getto S3, Dmax aggregati 32 mm, per strutture non prec ... entale XC4 (UNI 11104), cemento ARD ad alta resistenza al dilavamento. classe di resistenza a compressione minima C32/40 BLOCCO SERVIZI-SPORTO DI COPERTURA	6,27			0,25	1,57		
	SOMMANO mc					1,57	155,60	244,29
52 E.004.009.a E 04.09a	Fornitura e posa in opera di calcestruzzo a prestazione garantita, in accordo alla UNI EN 206-1, con Classe di consistenza al getto S3, Dmax aggregati 32 mm, per strutture non prec ... entale XC4 (UNI 11104), cemento ARD ad alta resistenza al dilavamento. classe di resistenza a compressione minima C32/40 BLOCCO SERVIZI-CORDOLI SOLAIO BLOCCO SERVIZI-CORDOLI SOLAIO BLOCCO SERVIZI-CORDOLI SOLAIO BLOCCO SERVIZI-CORDOLI SOLAIO		8,20 2,90 7,30 3,35	0,30 0,30 0,30 0,30	0,25 0,25 0,25 0,25	0,62 0,22 0,55 0,25		
	SOMMANO mc					1,64	155,60	255,18
53 E.004.038.b E 04.38b	Fornitura e posa in opera di casserature per getti in conglomerato cementizio quali scale travi portagrù e simili, realizzate con tavolame di abete, compreso l'armatura di sostegno ... , lo smontaggio, lo sfrido, e l'impiego di idonei disarmanti. Casseri per opere in elevazione per solette a sbalzo, etc. BLOCCO SERVIZI-SPORTO					6,27		
	SOMMANO mq					6,27	40,43	253,50
54 E.004.041 E 04.41	Fornitura e posa in opera di casserature per getti in conglomerato cementizio quali pareti e setti di spessore superiore a cm 15 e fino a cm 30, curve o comunque sagomate, realizza ... o; compreso altresì il montaggio, lo smontaggio, lo sfrido, e l'impiego di idonei disarmanti, misurato per un solo lato. BLOCCO SERVIZI-MURATURE D'ATTICO BLOCCO SERVIZI-MURATURE D'ATTICO BLOCCO SERVIZI-MURATURE D'ATTICO BLOCCO SERVIZI-MURATURE D'ATTICO BLOCCO SERVIZI-MURATURE D'ATTICO BLOCCO SERVIZI-MURATURE D'ATTICO BLOCCO SERVIZI-MURATURE D'ATTICO		4,22 0,55 8,10 0,20 8,34 4,32 41,00		0,55 0,55 0,55 0,55 0,55 0,55 0,30	2,32 0,30 4,46 0,11 4,59 2,38 12,30		
	A R I P O R T A R E					26,46		147'921,59

Num.Ord. TARIFFA	DESIGNAZIONE DEI LAVORI	DIMENSIONI				Quantità	IMPORTI	
		par.ug.	lung.	larg.	H/peso		unitario	TOTALE
	R I P O R T O					26,46		147'921,59
	SOMMANO mq					26,46	29,40	777,92
55 E.004.042 E 04.42	Sovrapprezzo alle cassature per opere a faccia vista, con l'impiego di cassature in legname piallato a spigoli vivi. Nel prezzo è altresì compreso l'onere della formazione di smussi, cavità in posizione obbligata, gocciolatoi, modanature. BLOCCO SERVIZI-SPORTO BLOCCO SERVIZI-MURATURE D'ATTICO BLOCCO SERVIZI-MURATURE D'ATTICO BLOCCO SERVIZI-MURATURE D'ATTICO BLOCCO SERVIZI-MURATURE D'ATTICO BLOCCO SERVIZI-MURATURE D'ATTICO BLOCCO SERVIZI-MURATURE D'ATTICO		4,22 0,55 8,10 0,20 8,34 4,32		0,55 0,55 0,55 0,55 0,55 0,55	6,27 2,32 0,30 4,46 0,11 4,59 2,38		
	SOMMANO mq					20,43	14,18	289,70
56 E.011.001 E 11.01	Fornitura e posa in opera, come strato di separazione, scorrimento e anti-imbibizione, di un foglio sintetico in LDPE di colore trasparente, avente: spessore nominale 0,30 mm; allu ... lto, l'avvicinamento al luogo di posa e quant'altro occorre per dare il lavoro finito in opera a perfetta regola d'arte. BLOCCO SERVIZI-BARRIERA VAPORE BLOCCO SERVIZI-BARRIERA VAPORE BLOCCO SERVIZI-BARRIERA VAPORE BLOCCO SERVIZI-BARRIERA VAPORE BLOCCO SERVIZI-BARRIERA VAPORE					10,57 5,39 7,73 19,50 7,37		
	SOMMANO mq					50,56	5,76	291,23
57 E.008.012.f E 08.12f	Fornitura e posa in opera di massetto isolante costituito da impasto realizzato con cemento tipo 325 e prodotti autoespansi (vermiculite o simili con dosaggio controllato). Compres ... ed idonea a dare il lavoro finito a perfetta regola d'arte. Massetto isolante a 250 kg di cemento per mc - 1 di perlite PACCHETTO LASTRICO SOLARE BLOCCO SERVIZI-MASSETTO PACCHETTO LASTRICO SOLARE BLOCCO SERVIZI-MASSETTO	25,14 31,81			0,08 0,08	2,01 2,54		
	SOMMANO mc					4,55	168,00	764,40
58 E.008.007.a E 08.07a	Fornitura e posa in opera di massetto formato da sabbia e cemento nelle proporzioni di q.li 2,5 di cemento tipo 325 per m³ di sabbia, in opera ben pistonato e livellato, per sottof ... altro occorre per dare il lavoro finito in opera a perfetta regola d'arte. Massetto di sottofondo dello spessore di cm 5 PACCHETTO LASTRICO SOLARE BLOCCO SERVIZI-GUAINA *(par.ug.=25,14+31,81)	56,95				56,95		
	SOMMANO mq					56,95	13,20	751,74
59 E.011.009 E 11.09	Fornitura e posa in opera di manto impermeabile, in opera a qualsiasi altezza, in multistrato (sottostrato e strato a vista o sotto protezione pesante) di due strati di guaina pref ... i posa di tutti i materiali necessari e quant'altro occorre per dare il lavoro finito in opera a perfetta regola d'arte. PACCHETTO LASTRICO SOLARE BLOCCO SERVIZI-GUAINA *(par.ug.=27,38+34,25)	61,63				61,63		
	SOMMANO mq					61,63	39,77	2'451,03
	COIBENTAZIONI-IMPERMEABILIZZAZIONI (SbCat 32)							
60 E.011.018	Fornitura e posa in opera di protezione delle stratificazioni o manti impermeabili con vernici protettive, data in opera in due successive							
	A R I P O R T A R E							153'247,61

Num.Ord. TARIFFA	DESIGNAZIONE DEI LAVORI	DIMENSIONI				Quantità	IMPORTI	
		par.ug.	lung.	larg.	H/peso		unitario	TOTALE
	R I P O R T O							153'247,61
E 11.18	mani, in opera compreso ogni onere e magi ... vernice a base di resine acriliche in dispersione acquosa, pigmentata vari colori nella misura di kg/m² 0,200 per mano. Voce precedente					56,95		
	SOMMANO mq					56,95	5,70	324,62
	OPERE EDILI VASCA DI ACCUMULO E BLOCCO SERVIZI (SbCat 5)							
61 E.011.040.c E 11.40c	Fornitura e posa in opera di pannelli di polistirolo espanso densità minima 20 Kg/mc, classe 1 di reazione al fuoco, per formazione di strati isolanti di solai, di pareti, terrazze ... con superficie ben livellata e priva di grumi ed asperità, previa spalmatura di idoneo collante speciale. Spessore cm 4 BLOCCO SERVIZI-PACCHETTO LASTRICO SOLARE STRATO ISOLANTE					61,63		
	GIUNTO		7,90		3,50	27,65		
	GIUNTO		4,00		3,50	14,00		
	GIUNTO		4,00		3,50	14,00		
	GIUNTO RAMPA RETROSTANTE DI ACCESSO		1,10		0,10	0,11		
	GIUNTO RAMPA RETROSTANTE DI ACCESSO		2,25		0,10	0,23		
	SOMMANO mq					117,62	7,95	935,08
62 E.011.040.d E 11.40d	Fornitura e posa in opera di pannelli di polistirolo espanso densità minima 20 Kg/mc, classe 1 di reazione al fuoco, per formazione di strati isolanti di solai, di pareti, terrazze ... n livellata e priva di grumi ed asperità, previa spalmatura di idoneo collante speciale. per ogni cm in più di spessore PACCHETTO LASTRICO SOLARE BLOCCO SERVIZI-STRATO ISOLANTE CM. 2 *(par.ug.=61,63*2)	123,26				123,26		
	SOMMANO mq					123,26	0,50	61,63
63 E.004.001.b E 04.01b	Fornitura e posa in opera di calcestruzzo per strutture non armate prodotto con un processo industrializzato. Classe di consistenza al getto S3, Dmax aggregati 32 mm; escluso ogni altro onere. classe di resistenza a compressione minima C12/15 BLOCCO SERVIZI-MURATURE D'ATTICO BLOCCO SERVIZI-MURATURE D'ATTICO		31,52 30,19	0,20 0,20	0,50 0,50	3,15 3,02		
	SOMMANO mc					6,17	115,45	712,33
	OPERE DA FABBRO E LATTONIERE (SbCat 11)							
64 E.009.001.c E 09.01c	Fornitura e posa in opera di scossalina per la copertura di parapetti o per giunti sismici, in lamiera zincata da 8/10 di mm. Compreso i pezzi speciali, angoli, etc., gli oneri per ... per dare il lavoro compiuto a perfetta regola d'arte. Scossalina in lamiera zincata da 8/10 di sviluppo da cm 26 a cm 33 BLOCCO SERVIZI-SCOSSALINA BLOCCO SERVIZI-SCOSSALINA					31,52 30,19		
	SOMMANO ml					61,71	14,70	907,14
65 E.009.001.a E 09.01a	Fornitura e posa in opera di scossalina per la copertura di parapetti o per giunti sismici, in lamiera zincata da 8/10 di mm. Compreso i pezzi speciali, angoli, etc., gli oneri per ... rre per dare il lavoro compiuto a perfetta regola d'arte. Scossalina in lamiera zincata da 8/10 di sviluppo sino a cm 20 BLOCCO SERVIZI-SCOSSALINA					41,00		
	SOMMANO ml					41,00	8,90	364,90
	A R I P O R T A R E							156'553,31

Num.Ord. TARIFFA	DESIGNAZIONE DEI LAVORI	DIMENSIONI				Quantità	IMPORTI	
		par.ug.	lung.	larg.	H/peso		unitario	TOTALE
	R I P O R T O							156'553,31
66 E.019.009.b E 19.09b	Fornitura e posa in opera di coprighiunto sismico verticale con profilo portante in alluminio e alette di ancoraggio perforate, guarnizione in neoprene cellulare, resistente ad agen ... I lavoro compiuto a perfetta regola d'arte. Con elementi pari a m 4,00. Coprighiunto sismico verticale di larghezza cm 10 BLOCCO SERVIZI-COPRIGHIUNTO	2,00	3,50			7,00		
	SOMMANO ml					7,00	68,40	478,80
	OPERE IN MATERIALE LAPIDEO (SbCat 8)							
67 E.021.001.b0 4 E 21.01b4	Fornitura e posa in opera di lastre rettangolari con faccia vista e coste levigate, per soglie, davanzali, imbotti e scale, compreso la formazione del o dei gocciolatoi della sezio ... tero occorrente per davanzali, copertine, stipiti, architravi e scale. Spessore 3 cm Pietra di Trani normale o Bisceglie BLOCCO SERVIZI-SOGLIE BLOCCO SERVIZI-SOGLIE BLOCCO SERVIZI-SOGLIE *(lung.=(1,12+1,14)/2) BLOCCO SERVIZI-SOGLIE BLOCCO SERVIZI-SOGLIE BLOCCO SERVIZI-SOGLIE BLOCCO SERVIZI-STIPITI BLOCCO SERVIZI-STIPITI BLOCCO SERVIZI-STIPITI BLOCCO SERVIZI-STIPITI		1,30 1,05 1,13 1,40 0,90 0,90	0,33 0,33 0,33 0,30 0,30 0,33		0,43 0,35 0,37 0,42 0,27 0,30		
	SOMMANO mq	5,00 2,00			2,89 2,07 1,28 2,89	4,77 0,62 0,77 0,95		
						9,25	138,60	1'282,05
68 E.021.001.a0 4 E 21.01a4	Fornitura e posa in opera di lastre rettangolari con faccia vista e coste levigate, per soglie, davanzali, imbotti e scale, compreso la formazione del o dei gocciolatoi della sezio ... tero occorrente per davanzali, copertine, stipiti, architravi e scale. Spessore 2 cm Pietra di Trani normale o Bisceglie BLOCCO SERVIZI-ZOCCOLATURA BLOCCO SERVIZI-ZOCCOLATURA BLOCCO SERVIZI-ZOCCOLATURA BLOCCO SERVIZI-ZOCCOLATURA BLOCCO SERVIZI-ZOCCOLATURA BLOCCO SERVIZI-ZOCCOLATURA BLOCCO SERVIZI-ZOCCOLATURA BLOCCO SERVIZI-ZOCCOLATURA	2,00	3,21 2,40 0,30 1,90 3,11 1,75 1,25 4,40		0,70 0,70 0,70 0,70 0,70 0,70 0,70 0,70	2,25 1,68 0,42 1,33 2,18 1,23 0,88 3,08		
	SOMMANO mq					13,05	133,56	1'742,96
69 E.021.005.b E 21.05b	Sovrapprezzo per la lavorazione a bocciarda meccanica: per pietre tenere e marmi BLOCCO SERVIZI-VOCE PRECEDENTE VOCE PRECEDENTE *(par.ug.=8,3+13,05)	21,35				21,35		
	SOMMANO mq					21,35	21,45	457,96
	OPERE EDILI VASCA DI ACCUMULO E BLOCCO SERVIZI (SbCat 5)							
70 E.002.049.a E 02.49a	Demolizione di intonaco di qualsiasi tipo e dello spessore medio di cm 2, posto in opera su murature interne a qualsiasi piano, eseguito a mano e/o con l'ausilio di utensili elettr ... nza fino a m 50 e quant'altro occorre per dare il lavoro finito in opera a perfetta regola d'arte. rimozione di intonaco BLOCCO SERVIZI-PARETI INTERNE BLOCCO SERVIZI-PARETI INTERNE BLOCCO SERVIZI-PARETI INTERNE BLOCCO SERVIZI-VOLTE BLOCCO SERVIZI-VOLTE	2,00 4,00 2,00	4,84 3,67 2,60 4,84 2,60		2,96 2,96 2,96	28,65 43,45 15,39 17,76 9,54		
	SOMMANO mq					114,79	8,40	964,24
	A R I P O R T A R E							161'479,32

Num.Ord. TARIFFA	DESIGNAZIONE DEI LAVORI	D I M E N S I O N I				Quantità	I M P O R T I	
		par.ug.	lung.	larg.	H/peso		unitario	TOTALE
	R I P O R T O							161'479,32
71 E.016.011 E 16.11	Fornitura e posa in opera di intonaco interno premiscelato pronto a base di vermiculite espansa e gesso emidrato, tirato in piano a frattazzo e successivamente rasato con finitura ... i posa di tutti i materiali necessari e quant'altro occorre per dare il lavoro finito in opera a perfetta regola d'arte. BLOCCO SERVIZI-PARETI INTERNE BLOCCO SERVIZI-PARETI INTERNE BLOCCO SERVIZI-PARETI INTERNE BLOCCO SERVIZI-PARETI INTERNE BLOCCO SERVIZI-PARETI INTERNE BLOCCO SERVIZI-PARETI INTERNE BLOCCO SERVIZI-PARETI INTERNE BLOCCO SERVIZI-PARETI INTERNE BLOCCO SERVIZI-PARETI INTERNE BLOCCO SERVIZI-PARETI INTERNE BLOCCO SERVIZI-VOLTA *(larg.=(2,60+3,20)/2) BLOCCO SERVIZI-VOLTA BLOCCO SERVIZI-VOLTA *(lung.=(1,95+2,20)/2) BLOCCO SERVIZI-PARETI INTERNE BLOCCO SERVIZI-PARETI INTERNE BLOCCO SERVIZI-PARETI INTERNE BLOCCO SERVIZI-PARETI INTERNE BLOCCO SERVIZI-PARETI INTERNE BLOCCO SERVIZI-PARETI INTERNE BLOCCO SERVIZI-VOLTE BLOCCO SERVIZI-VOLTE		2,60 3,20 2,00 2,00 2,00 2,00 2,00 2,00 3,10 3,30 3,39 1,49 2,08 2,23 4,00 2,00 2,00 2,00 2,00 4,84 2,60		2,92 2,92 2,92 2,92 2,92 2,00 2,92 2,92 2,92 2,92 2,92 2,90 3,00 3,15 2,92 2,89 2,89 2,89 2,89 2,89 3,67 3,67	7,59 9,34 19,80 17,11 8,70 2,80 11,39 9,05 9,64 9,83 4,47 6,55 6,51 42,43 27,98 15,03 4,22 9,77 17,76 9,54		
	SOMMANO mq					249,51	14,40	3'592,94
72 E.016.013.b E 16.13b	Fornitura e posa in opera di intonaco liscio per esterni eseguito a qualsiasi altezza su superfici verticali rette o centinate, orizzontali e inclinate, con malta comune. Realizzat ... il lavoro finito in opera a perfetta regola d'arte. Intonaco liscio su superfici piane esterne, con finitura a tonachino BLOCCO SERVIZI-INTONACO PARETE ESTERNE BLOCCO SERVIZI-INTONACO PARETE ESTERNE BLOCCO SERVIZI-INTONACO PARETE ESTERNE BLOCCO SERVIZI-INTONACO PARETE ESTERNE BLOCCO SERVIZI-INTONACO MURO D'ATTICO		8,30 8,20 3,15 4,00 41,03		3,50 3,50 3,50 3,50 0,35	29,05 28,70 11,03 14,00 14,36		
	SOMMANO mq					97,14	18,30	1'777,66
73 E.012.024.b E 12.24b	Fornitura e posa in opera di pavimentazione in grès porcellanato, per interni ed esterni, di 1^ scelta, gruppo B1 Norma Europea 176, impasto unico, a tutto spessore, compatto, cost ... i collanti e prodotti riempi fuga per la finitura delle connessioni. di dimensioni di cm 20x30 o 30x30 finitura lucidata BLOCCO SERVIZI-PAVIMENTO *(larg.=(2,60+3,20)/2) BLOCCO SERVIZI-PAVIMENTO BLOCCO SERVIZI-PAVIMENTO *(lung.=(1,95+2,20)/2) BLOCCO SERVIZI-PAVIMENTO BLOCCO SERVIZI-PAVIMENTO		3,39 1,49 2,08 4,84 2,60	2,90 3,00 3,15 3,67 3,67		9,83 4,47 6,55 17,76 9,54		
	SOMMANO mq					48,15	55,50	2'672,33
	IMPIANTO IDRICO-FOGNA STRUTTURA (SbCat 20)							
74 I.002.004.a I 02.04a	Fornitura e posa in opera di lavabo in porcellana vetrificata per disabili, realizzato secondo le vigenti norme di abbattimento delle barriere architettoniche, costituito da lavabo ... udizio della D.L., il rifiuto dei materiali stessi. delle dimensioni di cm 70x57 con tolleranza in meno o in più di cm 2 BLOCCO SERVIZI-APPARECCHI SANITARI	1,00	1,00			1,00		
	SOMMANO cad					1,00	288,30	288,30
75	Fornitura e posa in opera di punto attacco per alimentazione di							
	A R I P O R T A R E							169'810,55

Num.Ord. TARIFFA	DESIGNAZIONE DEI LAVORI	DIMENSIONI				Quantità	IMPORTI	
		par.ug.	lung.	larg.	H/peso		unitario	TOTALE
	R I P O R T O							169'810,55
I.001.002.a I 01.02a	apparecchi igienico-sanitari con acqua calda e/o fredda, (solo fredda sino alla cassetta di scarico del vaso a seder ... preso ogni onere e magistero. per ambienti con numero di apparecchi da 1 a 5, per ogni attacco con acqua calda o fredda. BLOCCO SERVIZI-ALLACCIO IDRICO BLOCCO SERVIZI-ALLACCIO IDRICO					5,00 3,00		
	SOMMANO cad					8,00	97,45	779,60
76 I.001.003.a I 01.03a	Fornitura e posa in opera di punto attacco per scarico di apparecchi igienico- sanitari eseguito dall'apparecchio fino all'innesto con il collettore sub-orizzontale, con tubazioni ... arte e compreso ogni onere e magistero. per ambienti con un numero di apparecchi da 1 a 5, per ogni apparecchio igienico BLOCCO SERVIZI-ALLACCIO FOGNA *(par.ug.=2*3)	6,00				6,00		
	SOMMANO cad					6,00	79,60	477,60
77 I.002.007 I 02.07	Fornitura e posa in opera di vaso igienico in porcellana vetrificata (vitreous-china) standard o tipo filo muro del tipo ad aspirazione o a cacciata con cassetta appoggiata e scari ... 4542-4543. Eventuali imperfezioni o difetti possono comportare, a giudizio della D.L., il rifiuto dei materiali stessi. BLOCCO SERVIZI-APPARECCHI SANITARI					1,00		
	SOMMANO cad					1,00	308,00	308,00
78 I.002.009 I 02.09	Fornitura e posa in opera di vaso/bidet igienico in porcellana vetrificata per disabili, realizzato secondo le vigenti norme di abbattimento delle barriere architettoniche, costitu ... 4542-4543. Eventuali imperfezioni o difetti possono comportare, a giudizio della D.L., il rifiuto dei materiali stessi. BLOCCO SERVIZI-APPARECCHI SANITARI					1,00		
	SOMMANO cad					1,00	575,00	575,00
79 I.002.011 I 02.11	Fornitura e posa in opera di cassetta di scarico per il lavaggio del vaso igienico, del tipo da incasso a parete (non in vista), realizzata a monoblocco con materiale plastico, con ... per il raccordo tra tubo di risciacquamento e vaso. È inoltre compreso quanto a ltro occorre per dare il lavoro finito. BLOCCO SERVIZI-APPARECCHI SANITARI					2,00		
	SOMMANO cad					2,00	290,00	580,00
80 I.003.002.a I 03.02a	Fornitura e posa in opera di accessori bagno per disabili (secondo le vigenti norme di abbattimento delle barriere architettoniche) costituiti da sostegni in tubo di nylon stampato ... reso quanto altro occorrente per dare l'opera completa e funzionante. maniglione ribaltabile da parete, lunghezza cm 80. BLOCCO SERVIZI-ACCESSORI SANITARI					1,00		
	SOMMANO cad					1,00	160,65	160,65
81 I.003.002.c I 03.02c	Fornitura e posa in opera di accessori bagno per disabili (secondo le vigenti norme di abbattimento delle barriere architettoniche) costituiti da sostegni in tubo di nylon stampato ... corrente per dare l'opera completa e funzionante. maniglione fisso orizzontale con o senza angolo, lunghezza max cm 400. BLOCCO SERVIZI-ACCESSORI SANITARI					2,00		
	SOMMANO cad					2,00	75,75	151,50
82 NP34	Fornitura e posa in opera di accessori per il bagno compreso di oneri per il fissaggio. Gli accessori preventivati per il blocco servizi: n.2 dispensatori carta igienica; n.3 dispensatore sapone liquido; n.6							
	A R I P O R T A R E							172'842,90

Num.Ord. TARIFFA	DESIGNAZIONE DEI LAVORI	DIMENSIONI				Quantità	IMPORTI	
		par.ug.	lung.	larg.	H/peso		unitario	TOTALE
	R I P O R T O							172'842,90
	distributore salviette;n.1 doccetta per water diversabili BLOCCO SERVIZI-ACCESSORI SANITARI					1,00		
	SOMMANO a corpo					1,00	722,38	722,38
83 I.003.003.a I 03.03a	Fornitura e posa in opera di erogatore di aria calda elettrico idoneo per essere installato in prossimità di lavabi e lavamani, costituito da ventilatore, resistenza elettrica con potenza max di 2000 W, carter di contenimento. ad azionamento manuale con timer di spegnimento ritardato BLOCCO SERVIZI-ACCESSORI SANITARI					2,00		
	SOMMANO cad					2,00	179,75	359,50
84 I.004.005.a I 04.05a	Fornitura e posa in opera di gruppo monoforo per lavabo in ottone del tipo pesante cromato, realizzato nel rispetto delle norme UNI EN 200, UNI EN 246, UNI EN 248 o delle equivalen ... da e fredda e di bocca di erogazione. È compreso quanto occorre per dare il lavoro finito. scarico con comando a pistone BLOCCO SERVIZI-ACCESSORI SANITARI					3,00		
	SOMMANO cad					3,00	90,50	271,50
85 I.002.001.c I 02.01c	Fornitura e posa in opera di lavabo in porcellana vetrificata (vitreus-china), installato su due mensole a sbalzo in ghisa smaltata, completo di fori per la rubinetteria, collegato ... udizio della D.L., il rifiuto dei materiali stessi. delle dimensioni di cm 60x47 con tolleranza in meno o in più di cm 2 BLOCCO SERVIZI-APPARECCHI SANITARI					2,00		
	SOMMANO cad					2,00	175,00	350,00
	OPERE EDILI VASCA DI ACCUMULO E BLOCCO SERVIZI (SbCat 5)							
86 E.008.007.a E 08.07a	Fornitura e posa in opera di massetto formato da sabbia e cemento nelle proporzioni di q.li 2,5 di cemento tipo 325 per m³ di sabbia, in opera ben pistonato e livellato, per sottof ... altro occorre per dare il lavoro finito in opera a perfetta regola d'arte. Massetto di sottofondo dello spessore di cm 5 BLOCCO SERVIZI-SOTTOFONDO PAVIMENTO VOCE PRECEDENTE					48,15		
	SOMMANO mq					48,15	13,20	635,58
87 E.013.008.c E 13.08c	Fornitura e posa in opera di zoccolino battiscopa in pietra naturale o marmo, spessore 10 mm e altezza 8 cm, con superfici a vista lucidate e poste rifilate o semplicemente smussat ... O 11600. Compreso altresì quant'altro occorre per dare l'opera compiuta a regola d'arte. In marmo Carrara o Bardiglio BLOCCO SERVIZI-ZOCCOLINO BATTISCOPA *(lung.=3,38+3,39+2,60+2,90) BLOCCO SERVIZI-ZOCCOLINO BATTISCOPA *(lung.=1,49+1,49+2,9+3,05) BLOCCO SERVIZI-ZOCCOLINO BATTISCOPA *(lung.=1,95+2,2+3,2+3,05) BLOCCO SERVIZI-ZOCCOLINO BATTISCOPA *(lung.=3,67+3,67+4,84+4,84) BLOCCO SERVIZI-ZOCCOLINO BATTISCOPA *(lung.=2,60+2,60+3,67+3,67) BLOCCO SERVIZI-ZOCCOLINO BATTISCOPA *(lung.=1,7+0,75)		12,27			12,27		
			8,93			8,93		
			10,40			10,40		
			17,02			17,02		
			12,54			12,54		
			2,45			2,45		
	SOMMANO ml					63,61	12,00	763,32
88	Fornitura e posa in opera di rivestimento di pareti interne in							
	A R I P O R T A R E							175'945,18

Num.Ord. TARIFFA	DESIGNAZIONE DEI LAVORI	D I M E N S I O N I				Quantità	I M P O R T I	
		par.ug.	lung.	larg.	H/peso		unitario	TOTALE
	R I P O R T O							175'945,18
E.015.001 E 15.01	piastrelle di ceramica smaltata monocottura di prima scelta, delle dimensioni cm 20x20 o 20x25, in pasta rossa con su ... to sui supporti sottostanti, incluso altresì quanto altro necessario per dare il lavoro finito a perfetta regola d'arte. BLOCCO SERVIZI-RIVESTIMENTI BLOCCO SERVIZI-RIVESTIMENTI BLOCCO SERVIZI-RIVESTIMENTI BLOCCO SERVIZI-RIVESTIMENTI BLOCCO SERVIZI-RIVESTIMENTI BLOCCO SERVIZI-RIVESTIMENTI BLOCCO SERVIZI-RIVESTIMENTI BLOCCO SERVIZI-RIVESTIMENTI BLOCCO SERVIZI-RIVESTIMENTI							
			1,49	2,00		2,98		
			3,10	2,00		6,20		
			0,50	2,00		1,00		
			0,80	2,00		1,60		
			0,70	2,00		1,40		
			3,10	2,00		6,20		
			3,20	2,00		6,40		
			1,95	2,00		3,90		
	SOMMANO mq					29,68	33,90	1'006,15
89 E.016.038 E 16.38	Tinteggiatura di superfici interne, intonacate a civile o lisciate a gesso, già preparate, comprendente le seguenti lavorazioni: carteggiatura finale e successiva tinteggiatura con ... eriali ed attrezzi, la pulizia finale e quant'altro occorre per dare il lavoro finito in opera a perfetta regola d'arte. BLOCCO SERVIZI-PARETI INTERNE BLOCCO SERVIZI-PARETI INTERNE BLOCCO SERVIZI-PARETI INTERNE BLOCCO SERVIZI-PARETI INTERNE BLOCCO SERVIZI-PARETI INTERNE BLOCCO SERVIZI-PARETI INTERNE BLOCCO SERVIZI-PARETI INTERNE BLOCCO SERVIZI-PARETI INTERNE BLOCCO SERVIZI-PARETI INTERNE BLOCCO SERVIZI-PARETI INTERNE BLOCCO SERVIZI-PARETI INTERNE BLOCCO SERVIZI-PARETI INTERNE BLOCCO SERVIZI-PARETI INTERNE BLOCCO SERVIZI-PARETI INTERNE BLOCCO SERVIZI-PARETI INTERNE BLOCCO SERVIZI-PARETI INTERNE BLOCCO SERVIZI-PARETI INTERNE BLOCCO SERVIZI-PARETI INTERNE BLOCCO SERVIZI-PARETI INTERNE							
			2,60		2,92	7,59		
			2,90		2,92	8,47		
		2,00	3,39		2,92	19,80		
			2,93		2,92	8,56		
			2,93		0,92	2,70		
			1,49		0,92	1,37		
			1,95		0,92	1,79		
			1,95		2,92	5,69		
			3,10		0,92	2,85		
			3,30		0,92	3,04		
			2,23		2,92	6,51		
		4,00	3,67		2,89	42,43		
		2,00	4,84		2,89	27,98		
		2,00	2,60		2,89	15,03		
		2,00	0,73		2,89	4,22		
		2,00	1,69		2,89	9,77		
	SOMMANO mq					167,80	10,50	1'761,90
90 E.016.041 E 16.41	Fornitura e posa in opera di idropittura tempera di superfici interne, intonacate a civile o lisciate a gesso, già preparate, comprendente le seguenti lavorazioni: carteggiatura fi ... eriali ed attrezzi, la pulizia finale e quant'altro occorre per dare il lavoro finito in opera a perfetta regola d'arte. BLOCCO SERVIZI-VOLTA *(larg.=(2,60+3,20)/2) BLOCCO SERVIZI-VOLTA BLOCCO SERVIZI-VOLTA *(lung.=(1,95+2,20)/2) BLOCCO SERVIZI-VOLTA BLOCCO SERVIZI-VOLTA							
			3,39	2,90		9,83		
			1,49	3,00		4,47		
			2,08	3,15		6,55		
			4,84	3,67		17,76		
			2,60	3,67		9,54		
	SOMMANO mq					48,15	5,80	279,27
91 E 16.47	Fornitura in opera di idropittura murale per interni o esterni, a base di resine acriliche in dispersione acquosa, quarzo microgranulare, segmenti e cariche selezionate, da applica ... riali ed attrezzi, la pulizia finale e quant'altro occorre per dare il lavoro finito in opera a perfetta regola d'arte. BLOCCO SERVIZI-INTONACO MURO D'ATTICO							
			41,03		0,35	14,36		
	SOMMANO mq					14,36	10,70	153,65
	IMPIANTO ANTINCENDIO (SbCat 31)							
92 T.009.019.d T 09.19d	Fornitura e posa in opera di tubazioni in polietilene ad alta densità PE 100, colore nero, conteggiate a metro lineare, per condotte interrate in pressione (acquedotti, irrigazione ... empimento, pavimentazione ed eventuali pozzetti di ispezione. Diametro esterno x spessore: D x s (mm). D x s = 63 x 5,8.							
	A R I P O R T A R E							179'146,15

Num.Ord. TARIFFA	DESIGNAZIONE DEI LAVORI	DIMENSIONI				Quantità	IMPORTI	
		par.ug.	lung.	larg.	H/peso		unitario	TOTALE
	R I P O R T O							179'146,15
	TUBAZIONE ADDUZIONE IMPIANTO ANTINCENDIO		21,95			21,95		
	SOMMANO m					21,95	8,65	189,87
93 A.001.005.b A 01.05b	Fornitura e posa in opera di cassetta completa da incasso in acciaio per gruppo di mandata per motopompa, secondo norma UNI 10779, in linea o in diramazione UNI 70, composto da sar ... racce e quanto altro occorre per dare l'opera finita. cassetta con gruppo orizzontale da 2"1/2 singolo (2"1/2x1 UNI 70). IMPIANTO ANTINCENDIO AUTOPOMPA VVFF					1,00		
	SOMMANO cad					1,00	341,00	341,00
94 A.001.055.b A 01.55b	Fornitura e posa in opera di gruppo di pressurizzazione con elettropompa UNI EN 12845 per l'alimentazione idrica degli impianti automatici antincendio costituito da: 1 elettropompa ... 18 mc/h - prevalenza H = 7,5/7,1 bar - potenza elettropompa di servizio + potenza elettropompa pilota P = 10,8 + 1,0 kW. IMPIANTO ANTINCENDIO-GRUPPO DI PRESSURIZZAZIONE					1,00		
	SOMMANO cad					1,00	5'955,00	5'955,00
95 A.001.002.a A 01.02a	Fornitura e posa in opera di cassetta completa esterna con idrante (secondo la norma UNI EN 671-2), , UNI 45 o UNI 70, composta da saracinesca a vite 1"1/2 o 2" o 2"1/2, sella port ... quanto altro occorre per dare l'opera finita. cassetta in lamiera verniciata in colore rosso UNI 45 lunghezza tubo m 20. IMPIANTO ANTINCENDIO-IDRANTI UNI 45					2,00		
	SOMMANO cadauno					2,00	196,75	393,50
96 A.001.037.b A 01.37b	Fornitura e posa in opera di cartellonistica conforme a quanto previsto dalla normativa vigente, da applicare a muro o su superfici lisce con indicazioni standardizzate di segnali ... a. Distanza massima di percezione con cartello sufficientemente illuminato: d (m). cartello LxH = mm 220x220 - d = m 10. PIANO SEMINTERRATO-CARTELLONISTICA SALVATAGGIO					10,00		
	SOMMANO cad					10,00	7,55	75,50
97 A.001.037.b A 01.37b	Fornitura e posa in opera di cartellonistica conforme a quanto previsto dalla normativa vigente, da applicare a muro o su superfici lisce con indicazioni standardizzate di segnali ... a. Distanza massima di percezione con cartello sufficientemente illuminato: d (m). cartello LxH = mm 220x220 - d = m 10. BLOCCO SERVIZI-CARTELLONISTICA DI SALVATAGGIO					3,00		
	SOMMANO cad					3,00	7,55	22,65
98 A.001.002.a A 01.02a	Fornitura e posa in opera di cassetta completa esterna con idrante (secondo la norma UNI EN 671-2), , UNI 45 o UNI 70, composta da saracinesca a vite 1"1/2 o 2" o 2"1/2, sella port ... quanto altro occorre per dare l'opera finita. cassetta in lamiera verniciata in colore rosso UNI 45 lunghezza tubo m 20. IMPIANTO ANTINCENDIO-IDRANTI UNI 45					2,00		
	SOMMANO cadauno					2,00	196,75	393,50
99 A.001.037.b A 01.37b	Fornitura e posa in opera di cartellonistica conforme a quanto previsto dalla normativa vigente, da applicare a muro o su superfici lisce con indicazioni standardizzate di segnali ... a. Distanza massima di percezione con cartello sufficientemente illuminato: d (m). cartello LxH = mm 220x220 - d = m 10. PIANO RIALZATO-CARTELLONISTICA DI SALVATAGGIO					20,00		
	A R I P O R T A R E					20,00		186'517,17

Num.Ord. TARIFFA	DESIGNAZIONE DEI LAVORI	DIMENSIONI				Quantità	IMPORTI	
		par.ug.	lung.	larg.	H/peso		unitario	TOTALE
	R I P O R T O					20,00		186'517,17
	SOMMANO cad					20,00	7,55	151,00
100 A.001.039.c A 01.39c	Fornitura e posa in opera di cartellonistica conforme a quanto previsto dalla normativa vigente, da applicare a muro o su superfici lisce con indicazioni specifiche e personalizzat ... occorre per dare il lavoro finito. Dimensioni minime indicative dell'etichetta: L x H (mm). etichetta LxH = mm 250x175. BLOCCO SERVIZI-CARTELLONISTICA DI DIVIETO					3,00		
	SOMMANO cad					3,00	5,80	17,40
101 A.001.039.c A 01.39c	Fornitura e posa in opera di cartellonistica conforme a quanto previsto dalla normativa vigente, da applicare a muro o su superfici lisce con indicazioni specifiche e personalizzat ... occorre per dare il lavoro finito. Dimensioni minime indicative dell'etichetta: L x H (mm). etichetta LxH = mm 250x175. PIANO SEMINTERRATO-CARTELLONISTICA DI DIVIETO					2,00		
	SOMMANO cad					2,00	5,80	11,60
102 A.001.039.c A 01.39c	Fornitura e posa in opera di cartellonistica conforme a quanto previsto dalla normativa vigente, da applicare a muro o su superfici lisce con indicazioni specifiche e personalizzat ... occorre per dare il lavoro finito. Dimensioni minime indicative dell'etichetta: L x H (mm). etichetta LxH = mm 250x175. PIANO RIALZATO-CARTELLONISTICA DI DIVIETO					2,00		
	SOMMANO cad					2,00	5,80	11,60
103 A.001.039.c A 01.39c	Fornitura e posa in opera di cartellonistica conforme a quanto previsto dalla normativa vigente, da applicare a muro o su superfici lisce con indicazioni specifiche e personalizzat ... occorre per dare il lavoro finito. Dimensioni minime indicative dell'etichetta: L x H (mm). etichetta LxH = mm 250x175. PRIMO PIANO-CARTELLONISTICA DI DIVIETO					3,00		
	SOMMANO cad					3,00	5,80	17,40
104 A.001.037.b A 01.37b	Fornitura e posa in opera di cartellonistica conforme a quanto previsto dalla normativa vigente, da applicare a muro o su superfici lisce con indicazioni standardizzate di segnali ... a. Distanza massima di percezione con cartello sufficientemente illuminato: d (m). cartello LxH = mm 220x220 - d = m 10. PIANO PRIMO-CARTELLONISTICA DI SALVATAGGIO					10,00		
	SOMMANO cad					10,00	7,55	75,50
105 A.001.037.b A 01.37b	Fornitura e posa in opera di cartellonistica conforme a quanto previsto dalla normativa vigente, da applicare a muro o su superfici lisce con indicazioni standardizzate di segnali ... a. Distanza massima di percezione con cartello sufficientemente illuminato: d (m). cartello LxH = mm 220x220 - d = m 10. BLOCCO SERVIZI-CARTELLONISTICA ATTREZZATURE ANTINCENDIO					6,00		
	SOMMANO cad					6,00	7,55	45,30
106 A.001.037.b A 01.37b	Fornitura e posa in opera di cartellonistica conforme a quanto previsto dalla normativa vigente, da applicare a muro o su superfici lisce con indicazioni standardizzate di segnali ... a. Distanza massima di percezione con cartello sufficientemente illuminato: d (m). cartello LxH = mm 220x220 - d = m 10. PIANO SEMINTERRATO-CARTELLONISTICA ATTREZZATURE ANTINCENDIO					20,00		
	SOMMANO cad					20,00	7,55	151,00
	A R I P O R T A R E							186'997,97

Num.Ord. TARIFFA	DESIGNAZIONE DEI LAVORI	DIMENSIONI				Quantità	IMPORTI	
		par.ug.	lung.	larg.	H/peso		unitario	TOTALE
	R I P O R T O							186'997,97
107 A.001.037.b A 01.37b	Fornitura e posa in opera di cartellonistica conforme a quanto previsto dalla normativa vigente, da applicare a muro o su superfici lisce con indicazioni standardizzate di segnali ... a. Distanza massima di percezione con cartello sufficientemente illuminato: d (m). cartello LxH = mm 220x220 - d = m 10. PIANO RIALZATO-CARTELLONISTICA ATTREZZATURE ANTINCENDIO					20,00		
	SOMMANO cad					20,00	7,55	151,00
108 A.001.037.b A 01.37b	Fornitura e posa in opera di cartellonistica conforme a quanto previsto dalla normativa vigente, da applicare a muro o su superfici lisce con indicazioni standardizzate di segnali ... a. Distanza massima di percezione con cartello sufficientemente illuminato: d (m). cartello LxH = mm 220x220 - d = m 10. PIANO PRIMO-CARTELLONISTICA ATTREZZATURE ANTINCENDIO					20,00		
	SOMMANO cad					20,00	7,55	151,00
109 A.001.002.a A 01.02a	Fornitura e posa in opera di cassetta completa esterna con idrante (secondo la norma UNI EN 671-2), , UNI 45 o UNI 70, composta da saracinesca a vite 1"1/2 o 2" o 2"1/2, sella port ... quanto altro occorre per dare l'opera finita. cassetta in lamiera verniciata in colore rosso UNI 45 lunghezza tubo m 20. IMPIANTO ANTINCENDIO-IDRANTI UNI 45					2,00		
	SOMMANO cadauno					2,00	196,75	393,50
110 T.009.005.f T 09.05f	Fornitura e posa in opera di tubazioni in acciaio zincato conteggiate a metro lineare, per linee escluso quelle all'interno di locali tecnici e bagni, tipo FM serie leggera UNI 886 ... ametro esterno x spessore: D x s (mm). Peso a metro lineare: P (Kg/m). DN = 40 (1"1/2) - D x s = 48,3 x 2,90 - P = 3,35. INPIANTO ANTINCENDIO-TUBAZIONI ALLACCIO IDRANTE	4,00	1,00			4,00		
	SOMMANO m					4,00	19,80	79,20
111 T.009.005.g T 09.05g	Fornitura e posa in opera di tubazioni in acciaio zincato conteggiate a metro lineare, per linee escluso quelle all'interno di locali tecnici e bagni, tipo FM serie leggera UNI 886 ... Diametro esterno x spessore: D x s (mm). Peso a metro lineare: P (Kg/m). DN = 50 (2") - D x s = 60,3 x 3,20 - P = 4,63. IMPIANTO ANTINCENDIO-TUBAZIONI IMPIANTO ANTINCENDIO-TUBAZIONI IMPIANTO ANTINCENDIO-TUBAZIONI IMPIANTO ANTINCENDIO-TUBAZIONI	2,00	40,70 47,20 10,30 32,30			40,70 47,20 20,60 32,30		
	SOMMANO m					140,80	27,60	3'886,08
	IMPIANTO FOGNA ESTERNO (SbCat 4)							
112 T.009.019.c T 09.19c	Fornitura e posa in opera di tubazioni in polietilene ad alta densità PE 100, colore nero, conteggiate a metro lineare, per condotte interrato in pressione (acquedotti, irrigazione ... empimento, pavimentazione ed eventuali pozzetti di ispezione. Diametro esterno x spessore: D x s (mm). D x s = 50 x 4,6. IMPIANTO IDRICO-TUBAZIONE ADDUZIONE FABBRICATO					24,00		
	SOMMANO m*cm					24,00	6,65	159,60
113 F.001.054.c F 01.54c	Fornitura e posa in opera di tubo in polietilene PEAD per fognature non in pressione, di caratteristiche corrispondenti alle norme UNI EN 12666, SDR 33 rigidità anulare SN 2, con m ... rinterro; i pezzi							
	A R I P O R T A R E							191'818,35

Num.Ord. TARIFFA	DESIGNAZIONE DEI LAVORI	DIMENSIONI				Quantità	IMPORTI	
		par.ug.	lung.	larg.	H/peso		unitario	TOTALE
	R I P O R T O							191'818,35
	speciali contabilizzati come indicato nella premessa del presente capitolo. Diametro esterno da mm 160 IMPIANTO DI FOGNA-TUBAZIONE ESTERNA IMPIANTO DI FOGNA-TUBAZIONE ESTERNA		12,90 6,00			12,90 6,00		
	SOMMANO m					18,90	14,38	271,78
114 F.001.054.b F 01.54b	Fornitura e posa in opera di tubo in polietilene PEAD per fognature non in pressione, di caratteristiche corrispondenti alle norme UNI EN 12666, SDR 33 rigidità anulare SN 2, con m ... rinterro; i pezzi speciali contabilizzati come indicato nella premessa del presente capitolo. Diametro esterno da mm 125 IMPIANTO DI FOGNA-TUBAZIONE ESTERNA					50,00		
	SOMMANO m					50,00	12,23	611,50
115 F.001.054.a F 01.54a	Fornitura e posa in opera di tubo in polietilene PEAD per fognature non in pressione, di caratteristiche corrispondenti alle norme UNI EN 12666, SDR 33 rigidità anulare SN 2, con m ... rinterro; i pezzi speciali contabilizzati come indicato nella premessa del presente capitolo. Diametro esterno da mm 110 IMPIANTO DI FOGNA-ALLACCIO BLOCCO SERVIZI		4,50			4,50		
	SOMMANO m					4,50	11,54	51,93
	IMPIANTO ACQUE METEORICHE (SbCat 6)							
116 F.001.054.a F 01.54a	Fornitura e posa in opera di tubo in polietilene PEAD per fognature non in pressione, di caratteristiche corrispondenti alle norme UNI EN 12666, SDR 33 rigidità anulare SN 2, con m ... rinterro; i pezzi speciali contabilizzati come indicato nella premessa del presente capitolo. Diametro esterno da mm 110 IMPIANTO ACQUE METEORICHE-ADDUZIONI NORD IMPIANTO ACQUE METEORICHE-ADDUZIONI SUD		8,00 50,00			8,00 50,00		
	SOMMANO m					58,00	11,54	669,32
117 F.001.054.b F 01.54b	Fornitura e posa in opera di tubo in polietilene PEAD per fognature non in pressione, di caratteristiche corrispondenti alle norme UNI EN 12666, SDR 33 rigidità anulare SN 2, con m ... rinterro; i pezzi speciali contabilizzati come indicato nella premessa del presente capitolo. Diametro esterno da mm 125 IMPIANTO ACQUE METEORICHE-ADDUZIONI NORD IMPIANTO ACQUE METEORICHE-ADDUZIONI CHIESETTA IMPIANTO ACQUE METEORICHE-ADDUZIONI SUD		20,00 5,00 33,00			20,00 5,00 33,00		
	SOMMANO m					58,00	12,23	709,34
118 F.001.054.c F 01.54c	Fornitura e posa in opera di tubo in polietilene PEAD per fognature non in pressione, di caratteristiche corrispondenti alle norme UNI EN 12666, SDR 33 rigidità anulare SN 2, con m ... rinterro; i pezzi speciali contabilizzati come indicato nella premessa del presente capitolo. Diametro esterno da mm 160 IMPIANTO ACQUE METEORICHE-ADDUZIONE NORD IMPIANTO ACQUE METEORICHE-ADDUZIONE SUD		16,00 29,00			16,00 29,00		
	SOMMANO m					45,00	14,38	647,10
119 F.001.054.d F 01.54d	Fornitura e posa in opera di tubo in polietilene PEAD per fognature non in pressione, di caratteristiche corrispondenti alle norme UNI EN 12666, SDR 33 rigidità anulare SN 2, con m ... rinterro; i pezzi speciali contabilizzati come indicato nella premessa del presente capitolo. Diametro esterno da mm 200 IMPIANTO ACQUE METEORICHE-ADDUZIONE SUD IMPIANTO ACQUE METEORICHE-ADDUZIONE NORD		21,00 16,00			21,00 16,00		
	A R I P O R T A R E					37,00		194'779,32

Num.Ord. TARIFFA	DESIGNAZIONE DEI LAVORI	D I M E N S I O N I				Quantità	I M P O R T I	
		par.ug.	lung.	larg.	H/peso		unitario	TOTALE
	R I P O R T O					37,00		194'779,32
	SOMMANO m					37,00	17,49	647,13
120 F.001.054.e F 01.54e	Fornitura e posa in opera di tubo in polietilene PEAD per fognature non in pressione, di caratteristiche corrispondenti alle norme UNI EN 12666, SDR 33 rigidità anulare SN 2, con m ... rinterro; i pezzi speciali contabilizzati come indicato nella premessa del presente capitolo. Diametro esterno da mm 250 IMPIANTO ACQUE METEORICHE-ADDUZIONE NORD		17,00			17,00		
	SOMMANO m					17,00	22,41	380,97
	SCAVO - RIMOZIONI - MOVIMENTO DI MATERIE (SbCat 2)							
121 E.002.057.b E 02.57b	Rimozione di infissi, lucernai, vetrate di qualunque forma e specie, incluse mostre, telai, controtelai, etc. anche se incompleti. Sono compresi: la necessaria assistenza muraria, ... r dare il lavoro finito a perfetta regola d'arte. rimozione di infissi senza recupero con fatturazione minima di mq 1,00 PIANO SEMINTERRATO-RIMOZIONI DI INFISSI *(par.ug.=1* 17)	17,00				17,00		
	SOMMANO mq					17,00	26,20	445,40
122 E.001.013 E 01.13	Fornitura e posa in opera di sabbia di frantoio per formazione letto di posa delle tubazioni, eseguita con uso di mezzi meccanici. Sono compresi il trasporto con qualsiasi mezzo, l ... el materiale, la pistonatura o la compattazione meccanica, la bagnatura e necessari ricarichi, la cernita dei materiali. TUBAZIONI ESTERNE-LETTO DI POSA *(lung.=24+18,90+4,5+25,90+13,10+15,28+12+19,90+14,65+24,35+28,55+19,80+25,00+25,00)		270,93	0,50	0,30	40,64		
	SOMMANO mc					40,64	32,80	1'332,99
123 R.008.018 R 08.18	Allestimento del cantiere per l'approntamento iniziale dell'attrezzatura di perforazione da utilizzare per la realizzazione delle perforazioni, da eseguire a qualunque altezza, anche in aree di particolare disagio operativo, compreso disallestimento dello stesso a completamento dei lavori. IMPIANTI					1,00		
	SOMMANO a corpo					1,00	600,00	600,00
124 R.008.019 R 08.19	Realizzazione dell'incastellatura metallica e/o modifica del piano di lavoro, da eseguire con tubo giunto per l'installazione dell'attrezzatura di perforazione in corrispondenza di ... gine e/o perforazione, compreso l'onere del successivo smontaggio ad operazione ultimata. Per ogni punto di perforazione IMPIANTO ANTINCENDIO					11,00		
	SOMMANO cad					11,00	90,00	990,00
125 R.008.017.t R 08.17t	Perforazione a rotazione, di qualsiasi lunghezza, eseguita a qualsiasi altezza, compreso l'onere del lavaggio dei fori con acqua e aria compressa, con esclusione dei ponteggi e deg ... compreso altresì ogni altro onere e magistero. In conglomerato cementizio del tipo "a resistenza" del diametro di mm 60 IMPIANTO ANTINCENDIO-TUBAZIONE DI ADDUZIONE IMPIANTO ANTINCENDIO-TUBAZIONE DI ADDUZIONE COLONNE MONTANTI IMPIANTO ANTINCENDIO-TUBAZIONE DI ADDUZIONE COLONNE MONTANTI IMPIANTO ANTINCENDIO-TUBAZIONE DI ADDUZIONE COLONNE MONTANTI IMPIANTO ANTINCENDIO-TUBAZIONE DI ADDUZIONE	2,00	0,30 0,95 1,20 0,90			0,30 0,95 1,20 1,80		
	A R I P O R T A R E					4,25		199'175,81

Num.Ord. TARIFFA	DESIGNAZIONE DEI LAVORI	DIMENSIONI				Quantità	IMPORTI	
		par.ug.	lung.	larg.	H/peso		unitario	TOTALE
	R I P O R T O					4,25		199'175,81
126 R.008.017.t R 08.17t	COLONNE MONTANTI	6,00	0,20			1,20		
	SOMMANO ml					5,45	102,00	555,90
	Perforazione a rotazione, di qualsiasi lunghezza, eseguita a qualsiasi altezza, compreso l'onere del lavaggio dei fori con acqua e aria compressa, con esclusione dei ponteggi e deg ... compreso altresì ogni altro onere e magistero. In conglomerato cementizio del tipo "a resistenza" del diametro di mm 60							
	IMPIANTO DI FOGNA-ALLACCIAMENTO FABBRICA		0,30			0,30		
	IMPIANTO DI FOGNA-ALLACCIAMENTO FABBRICA	3,00	1,05			3,15		
	SOMMANO ml					3,45	102,00	351,90
127 R.008.020 R 08.20	Sovrapprezzo alla perforazioni a rotazione del diametro fino a 60 mm. (foro reso), eseguite in muratura di tufo, carparo, pietra leccese, pietra di Trani o di conglomerato cementiz ... ua (anche in presenza di affreschi) ma con l'utilizzo di aria compressa, compreso ogni altro onere e magistero relativo.							
	IMPIANTO DI FOGNA-ALLACCIAMENTO FABBRICA	9,00	30,00			270,00		
	IMPIANTO DI FOGNA-ALLACCIAMENTO FABBRICA * (par.ug.=4*3)	12,00	105,00			1'260,00		
	SOMMANO cm					1'530,00	0,26	397,80
	Realizzazione dell'incastellatura metallica e/o modifica del piano di lavoro, da eseguire con tubo giunto per l'installazione dell'attrezzatura di perforazione in corrispondenza di ... gine e/o perforazione, compreso l'onere del successivo smontaggio ad operazione ultimata. Per ogni punto di perforazione							
	IMPIANTO DI FOGNA - ALLACCIAMENTO FABBRICA					3,00		
128 R.008.019 R 08.19	SOMMANO cad					3,00	90,00	270,00
	Perforazione a rotazione, di qualsiasi lunghezza, eseguita a qualsiasi altezza, compreso l'onere del lavaggio dei fori con acqua e aria compressa, con esclusione dei ponteggi e deg ... compreso altresì ogni altro onere e magistero. In conglomerato cementizio del tipo "a resistenza" del diametro di mm 60							
	IMPIANTO IDRICO-ADDUZIONE FABBRICATO		0,30			0,30		
	IMPIANTO IDRICO-ADDUZIONE PIANO SEMINTERRATO		0,95			0,95		
	IMPIANTO IDRICO-ADDUZIONE PIANO SEMINTERRATO		1,20			1,20		
	SOMMANO ml					2,45	102,00	249,90
130 R.008.020 R 08.20	Sovrapprezzo alla perforazioni a rotazione del diametro fino a 60 mm. (foro reso), eseguite in muratura di tufo, carparo, pietra leccese, pietra di Trani o di conglomerato cementiz ... ua (anche in presenza di affreschi) ma con l'utilizzo di aria compressa, compreso ogni altro onere e magistero relativo.							
	IMPIANTO IDRICO-ADDUZIONE FABBRICATO *(lung.=4*30)		120,00			120,00		
	IMPIANTO IDRICO-ADDUZIONE PIANO SEMINTERRATO * (lung.=10*95)		950,00			950,00		
	IMPIANTO IDRICO-ADDUZIONE PIANO SEMINTERRATO * (lung.=3*120)		360,00			360,00		
	SOMMANO cm					1'430,00	0,26	371,80
	Allestimento del cantiere per l'approntamento iniziale dell'attrezzatura di perforazione da utilizzare per la realizzazione delle perforazioni, da eseguire a qualunque altezza, anche in aree di particolare disagio operativo, compreso disallestimento dello stesso a completamento dei lavori.							
131 R.008.018 R 08.18	IMPIANTO IDRICO-ALLACCIAMENTO FABBRICATO					3,00		
	SOMMANO a corpo					3,00	600,00	1'800,00
	A R I P O R T A R E							203'173,11

Num.Ord. TARIFFA	DESIGNAZIONE DEI LAVORI	DIMENSIONI				Quantità	IMPORTI	
		par.ug.	lung.	larg.	H/peso		unitario	TOTALE
	R I P O R T O							203'173,11
132 R.008.019 R 08.19	Realizzazione dell'incastellatura metallica e/o modifica del piano di lavoro, da eseguire con tubo giunto per l'installazione dell'attrezzatura di perforazione in corrispondenza di ... gine e/o perforazione, compreso l'onere del successivo smontaggio ad operazione ultimata. Per ogni punto di perforazione IMPIANTO ELETTRICO-ALLACCIAMENTO					3,00		
	SOMMANO cad					3,00	90,00	270,00
133 R.008.017.t R 08.17t	Perforazione a rotazione, di qualsiasi lunghezza, eseguita a qualsiasi altezza, compreso l'onere del lavaggio dei fori con acqua e aria compressa, con esclusione dei ponteggi e deg ... compreso altresì ogni altro onere e magistero. In conglomerato cementizio del tipo "a resistenza" del diametro di mm 60 IMPIANTO ELETTRICO-ALLACCIAMENTO FABBRICATO IMPIANTO ELETTRICO-ALLACCIAMENTO CHIESETTA IMPIANTO ELETTRICO-ALLACCIAMENTO FABBRICATO		0,30 0,60 1,20			0,30 0,60 1,20		
	SOMMANO ml					2,10	102,00	214,20
134 R.008.020 R 08.20	Sovrapprezzo alla perforazioni a rotazione del diametro fino a 60 mm. (foro reso), eseguite in muratura di tufo, carparo, pietra leccese, pietra di Trani o di conglomerato cementiz ... ua (anche in presenza di affreschi) ma con l'utilizzo di aria compressa, compreso ogni altro onere e magistero relativo. IMPIANTO ELETTRICO-ALLACCIAMENTO FABBRICATO * (lung.=4*30) IMPAINTO ELETTRICO ALLACCIAMENTO FABBRICATO * (lung.=4*120)		120,00 480,00			120,00 480,00		
	SOMMANO cm					600,00	0,26	156,00
135 R.008.018 R 08.18	Allestimento del cantiere per l'approntamento iniziale dell'attrezzatura di perforazione da utilizzare per la realizzazione delle perforazioni, da eseguire a qualunque altezza, anche in aree di particolare disagio operativo, compreso disallestimento dello stesso a completamento dei lavori. IMPIANTO ELETTRICO-ALLACCIAMENTO FABBRICATO					1,00		
	SOMMANO a corpo					1,00	600,00	600,00
136 E.002.029.b E 02.29b	Demolizione di massi, massetto continuo in calcestruzzo o malta cementizia oppure di conglomerato cementizio, anche armato, di sottofondo di platee o per formazione di pendenze, et ... finito in opera a perfetta regola d'arte. demolizione di calcestruzzo magro o malta di gretonato, di altezza sino a 6 cm PIANO SEMINTERRATO PIANO SEMINTERRATO PIANO SEMINTERRATO PIANO SEMINTERRATO PIANO SEMINTERRATO PIANO SEMINTERRATO		0,30 2,82 1,00	2,70 1,81 1,00		4,80 6,80 1,17 0,81 5,10 1,00		
	SOMMANO mq					19,68	12,10	238,13
137 E.002.031.b E 02.31b	Rimozione di basolati, compreso il sottofondo di sabbia, ghiaia o malta cementizia. Compresi gli oneri per l'accatastamento, il tiro in basso, il trasporto fino al sito di carico p ... er dare il lavoro finito in opera a perfetta regola d'arte. rimozione di basolati con recupero, esclusa la catalogazione PIANO SEMINTERRATO PIANO SEMINTERRATO PIANO SEMINTERRATO PIANO SEMINTERRATO					152,40 70,30 9,05 2,01		
	SOMMANO mq					233,76	37,80	8'836,13
	A R I P O R T A R E							213'487,57

Num.Ord. TARIFFA	DESIGNAZIONE DEI LAVORI	DIMENSIONI				Quantità	IMPORTI	
		par.ug.	lung.	larg.	H/peso		unitario	TOTALE
	R I P O R T O							213'487,57
138 R.002.009 R 02.09	Demolizione a taglio di conglomerati cementizi di qualsiasi forma, dimensione e peso, sia in verticale che in orizzontale (muri e solai), anche di calcestruzzi fortemente armati, a ... e accatastamento del materiale nell'ambito del cantiere e quant'altro occorre per dare il lavoro finito a regola d'arte. PIANO SEMINTERRATO-INTERCAPEDINE-FORI DI AERAZIONE	7,00	0,30	0,30	0,32	0,20		
	SOMMANO mc					0,20	800,00	160,00
139 E.001.005.a E 01.05a	Scavo a sezione obbligata eseguito a mano con piccoli mezzi meccanici, in terre di qualsiasi natura e compattezza, con esclusione di quelle rocciose, tufacee e argillose, compresa l'estrazione a bordo scavo. per profondità fino a 2 m PIANO SEMINTERRATO PIANO SEMINTERRATO A DETRARRE A DETRARRE IMPIANTO DI SOLLEVAMENTO	233,76 18,68 -4,80			0,50 0,50 0,50 0,50 0,50	116,88 9,34 -2,40 -0,41 0,21		
	Sommano positivi mc Sommano negativi mc					126,43 -2,81		
	SOMMANO mc					123,62	47,25	5'841,05
	IMPIANTO IDRICO-FOGNA STRUTTURA (SbCat 20)							
140 I.001.002.b I 01.02b	Fornitura e posa in opera di punto attacco per alimentazione di apparecchi igienico-sanitari con acqua calda e/o fredda, (solo fredda sino alla cassetta di scarico del vaso a seder ... so ogni onere e magistero. per ambienti con numero di apparecchi da 6 in poi, per ogni attacco con acqua calda o fredda. PIANO SEMINTERRATO-IMPIANTO IDRICO					10,00		
	SOMMANO cad					10,00	77,50	775,00
141 I.001.003.b I 01.03b	Fornitura e posa in opera di punto attacco per scarico di apparecchi igienico- sanitari eseguito dall'apparecchio fino all'innesto con il collettore sub-orizzontale, con tubazioni ... e compreso ogni onere e magistero. per ambienti con un numero di apparecchi da 6 in poi, per ogni apparecchio igienico PIANO SEMINTERRATO-IMPIANTO FOGNA ALLACCI					6,00		
	SOMMANO cad					6,00	77,30	463,80
142 I.002.001.c I 02.01c	Fornitura e posa in opera di lavabo in porcellana vetrificata (vitreus-china), installato su due mensole a sbalzo in ghisa smaltata, completo di fori per la rubinetteria, collegato ... udizio della D.L., il rifiuto dei materiali stessi. delle dimensioni di cm 60x47 con tolleranza in meno o in più di cm 2 PIANO SEMINTERRATO-APPARECCHI SANITARI-LAVABO					7,00		
	SOMMANO cad					7,00	175,00	1'225,00
143 I.002.001.a I 02.01a	Fornitura e posa in opera di lavabo in porcellana vetrificata (vitreus-china), installato su due mensole a sbalzo in ghisa smaltata, completo di fori per la rubinetteria, collegato ... udizio della D.L., il rifiuto dei materiali stessi. delle dimensioni di cm 70x55 con tolleranza in meno o in più di cm 2 PIANO SEMINTERRATO-APPARECCHI SANITARI-LAVABO					2,00		
	SOMMANO cad					2,00	200,00	400,00
144 I.002.004.a	Fornitura e posa in opera di lavabo in porcellana vetrificata per disabili, realizzato secondo le vigenti norme di abbattimento delle							
	A R I P O R T A R E							222'352,42

Num.Ord. TARIFFA	DESIGNAZIONE DEI LAVORI	DIMENSIONI				Quantità	IMPORTI	
		par.ug.	lung.	larg.	H/peso		unitario	TOTALE
	R I P O R T O							222'352,42
I 02.04a	barriere architettoniche, costituito da lavabo ... udizio della D.L., il rifiuto dei materiali stessi. delle dimensioni di cm 70x57 con tolleranza in meno o in più di cm 2 PIANO SEMINTERRATO-APPARECCHI SANITARI-LAVABO					1,00		
	SOMMANO cad					1,00	288,30	288,30
145 I.002.009 I 02.09	Fornitura e posa in opera di vaso/bidet igienico in porcellana vetrificata per disabili, realizzato secondo le vigenti norme di abbattimento delle barriere architettoniche, costitu ... 4542-4543. Eventuali imperfezioni o difetti possono comportare, a giudizio della D.L., il rifiuto dei materiali stessi. PIANO SEMINTERRATO-APPARECCHII SANITARI-VASO IGIENICO					1,00		
	SOMMANO cad					1,00	575,00	575,00
146 I.002.007 I 02.07	Fornitura e posa in opera di vaso igienico in porcellana vetrificata (vitreo-china) standard o tipo filo muro del tipo ad aspirazione o a cacciata con cassetta appoggiata e scari ... 4542-4543. Eventuali imperfezioni o difetti possono comportare, a giudizio della D.L., il rifiuto dei materiali stessi. PIANO SEMINTERRATO-APPARECCHI SANITARI-VASO IGIENICO					3,00		
	SOMMANO cad					3,00	308,00	924,00
147 I.002.011 I 02.11	Fornitura e posa in opera di cassetta di scarico per il lavaggio del vaso igienico, del tipo da incasso a parete (non in vista), realizzata a monoblocco con materiale plastico, con ... per il raccordo tra tubo di risciacquamento e vaso. È inoltre compreso quanto a ltro occorre per dare il lavoro finito. PIANO SEMINTERRATO-APPARECCHI SANITARI-CASSETTA					4,00		
	SOMMANO cad					4,00	290,00	1'160,00
148 NP35	Sovrapprezzo alla voce I.002.018.a per la fornitura e posa in opera di piatto doccia rettangolare a basso profilo di qualsiasi materiale escluso quello lapideo. PIANO SEMINTERRATO-APPARECCHI SANITARI-DOCCE					2,00		
	SOMMANO cadauno					2,00	164,14	328,28
149 NP31	Fornitura e posa in opera di accessori per il bagno compreso di oneri per il fissaggio. Gli accessori preventivati per il piano seminterrato sono: n.4 dispensatori carta igienica; ... pone liquido; n.5 distributore salviette; n.1 dispensatore carta asciugamani rotolon;n. 1 doccetta per water diversabili PIANO SEMINTERRATO-ACCESSORI					1,00		
	SOMMANO a corpo					1,00	1'068,86	1'068,86
150 I.003.002.a I 03.02a	Fornitura e posa in opera di accessori bagno per disabili (secondo le vigenti norme di abbattimento delle barriere architettoniche) costituiti da sostegni in tubo di nylon stampato ... reso quanto altro occorrente per dare l'opera completa e funzionante. maniglione ribaltabile da parete, lunghezza cm 80. PIANO SEMINTERRATO-APPARECCHI SANITARI-ACCESSORI					1,00		
	SOMMANO cad					1,00	160,65	160,65
151 I.003.003.a I 03.03a	Fornitura e posa in opera di erogatore di aria calda elettrico idoneo per essere installato in prossimità di lavabi e lavamani, costituito da ventilatore, resistenza elettrica con potenza max di 2000 W, carter							
	A R I P O R T A R E							226'857,51

Num.Ord. TARIFFA	DESIGNAZIONE DEI LAVORI	DIMENSIONI				Quantità	IMPORTI	
		par.ug.	lung.	larg.	H/peso		unitario	TOTALE
	R I P O R T O							226'857,51
	di contenimento. ad azionamento manuale con timer di spegnimento ritardato PIANO SEMINTERRATO-ACCESSORI ELETTRICI					3,00		
	SOMMANO cad					3,00	179,75	539,25
152 I.002.018.a I 02.18a	Fornitura e posa in opera di piatto per doccia in gres porcellanato bianco, completo di piletta e griglia di scarico ad angolo, cromate, di raccordo alle tubazioni di allaccio, con ... possono comportare, a giudizio della D.L., il rifiuto dei materiali stessi. delle dimensioni standard di circa cm 75x75 PIANO SEMINTERRATO-APPARECCHI SANITARI-DOCCE					2,00		
	SOMMANO cad					2,00	175,00	350,00
153 I.001.003.a I 01.03a	Fornitura e posa in opera di punto attacco per scarico di apparecchi igienico- sanitari eseguito dall'apparecchio fino all'innesto con il collettore sub-orizzontale, con tubazioni ... arte e compreso ogni onere e magistero. per ambienti con un numero di apparecchi da 1 a 5, per ogni apparecchio igienico PIANO SEMINTERRATO-IMPIANTO FOGNA ALLACCI PIANO SEMINTERRATO-IMPIANTO FOGNA ALLACCI PIANO SEMINTERRATO-IMPIANTO FOGNA ALLACCI					5,00 4,00 2,00		
	SOMMANO cad					11,00	79,60	875,60
154 I.001.002.a I 01.02a	Fornitura e posa in opera di punto attacco per alimentazione di apparecchi igienico-sanitari con acqua calda e/o fredda, (solo fredda sino alla cassetta di scarico del vaso a seder ... preso ogni onere e magistero. per ambienti con numero di apparecchi da 1 a 5, per ogni attacco con acqua calda o fredda. PIANO SEMINTERRATO-IMPIANTO IDRICO PIANO SEMINTERRATO-IMPIANTO IDRICO PIANO SEMINTERRATO-IMPIANTO IDRICO					9,00 7,00 4,00		
	SOMMANO cad					20,00	97,45	1'949,00
155 I.003.002.c I 03.02c	Fornitura e posa in opera di accessori bagno per disabili (secondo le vigenti norme di abbattimento delle barriere architettoniche) costituiti da sostegni in tubo di nylon stampato ... corrente per dare l'opera completa e funzionante. maniglione fisso orizzontale con o senza angolo, lunghezza max cm 400. PIANO SEMINTERRATO-APPARECCHI SANITARI-ACCESSORI					2,00		
	SOMMANO cad					2,00	75,75	151,50
156 I.004.005.a I 04.05a	Fornitura e posa in opera di gruppo monoforo per lavabo in ottone del tipo pesante cromato, realizzato nel rispetto delle norme UNI EN 200, UNI EN 246, UNI EN 248 o delle equivalen ... da e fredda e di bocca di erogazione. É compreso quanto occorre per dare il lavoro finito. scarico con comando a pistone PIANO SEMINTERRATO-ACCESSORI RUBINETTERIA					9,00		
	SOMMANO cad					9,00	90,50	814,50
157 I.004.013 I 04.13	Fornitura e posa in opera di gruppo miscelatore monocomando cromato, realizzato nel rispetto delle norme UNI EN 200, UNI EN 246, UNI EN 248 o delle equivalenti norme NF, per doccia ad incasso con filtri incorporati perfettamente funzionante. É compreso quanto occorre per dare il lavoro finito PIANO SEMINTERRATO-ACCESSORI RUBINETTERIA					2,00		
	SOMMANO cad					2,00	120,40	240,80
158	Fornitura e posa in opera di gruppo da parete per lavello cucina,							
	A R I P O R T A R E							231'778,16

Num.Ord. TARIFFA	DESIGNAZIONE DEI LAVORI	DIMENSIONI				Quantità	IMPORTI	
		par.ug.	lung.	larg.	H/peso		unitario	TOTALE
	R I P O R T O							231'778,16
I.004.009.a I 04.09a	completo di rubinetti per acqua calda e fredda, in ottone del tipo pesante cromato, realizzato nel rispetto delle ... lta, fornito e posto in opera. È compreso quanto occorre per dare il lavoro finito. bocca della lunghezza di circa cm 15 PIANO SEMINTERRATO-ACCESSORI RUBINETTERIA					1,00		
	SOMMANO cad					1,00	75,10	75,10
	MASSETTI-PAVIMENTI-RIVESTIMENTI (SbCat 26)							
159 E.011.001 E 11.01	Fornitura e posa in opera, come strato di separazione, scorrimento e anti-imbibizione, di un foglio sintetico in LDPE di colore trasparente, avente: spessore nominale 0,30 mm; allu ... lto, l'avvicinamento al luogo di posa e quant'altro occorre per dare il lavoro finito in opera a perfetta regola d'arte. PIANO SEMINTERRATO PIANO SEMINTERRATO PIANO SEMINTERRATO PIANO SEMINTERRATO					233,76 18,90 6,08 18,26		
	SOMMANO mq					277,00	5,76	1'595,52
160 E.004.001.a E 04.01a	Fornitura e posa in opera di calcestruzzo per strutture non armate prodotto con un processo industrializzato. Classe di consistenza al getto S3, Dmax aggregati 32 mm; escluso ogni altro onere. classe di resistenza a compressione minima C8/10 PIANO SEMINTERRATO-SCALA PER ACCESSO INTERCAPEDINE A DETRARRE	2,00	0,50 0,25	1,00 1,00	0,50 0,25	0,25 0,13		
	SOMMANO mc					0,38	111,05	42,20
161 E.004.038.b E 04.38b	Fornitura e posa in opera di cassetture per getti in conglomerato cementizio quali scale travi portagrù e simili, realizzate con tavolame di abete, compreso l'armatura di sostegno ... , lo smontaggio, lo sfrido, e l'impiego di idonei disarmanti. Casseri per opere in elevazione per solette a sbalzo, etc. PIANO SEMINTERRATO-SCALA PER ACCESSO INTERCAPEDINE PIANO SEMINTERRATO-SCALA PER ACCESSO INTERCAPEDINE	2,00	0,50 1,00		0,50 0,50	0,50 0,50		
	SOMMANO mq					1,00	40,43	40,43
162 E.004.001.a E 04.01a	Fornitura e posa in opera di calcestruzzo per strutture non armate prodotto con un processo industrializzato. Classe di consistenza al getto S3, Dmax aggregati 32 mm; escluso ogni altro onere. classe di resistenza a compressione minima C8/10 PIANO SEMINTERRATO-SPIANAMENTO DI CONGLOMERATO PIANO SEMINTERRATO-SPIANAMENTO DI CONGLOMERATO	277,00			0,05 0,08	13,85 1,46		
	SOMMANO mc		4,38	4,17		15,31	111,05	1'700,18
	PARTIZIONI DIVISORIE E CONTROPARETE (SbCat 27)							
163 E.006.034 E 06.34	Fornitura e posa in opera di parete divisoria antincendio con resistenza al fuoco REI 60 ed omologata in classe 0 costituita da due lastre in calcio silicato idrato e rinforzato co ... all'altezza di 4,00 m ed ogni qualsiasi altro onere e magistero per dare l'opera compiuta a perfetta regola d'arte . PIANO SEMINTERRATO-CONTROPARETI PIANO SEMINTERRATO-CONTROPARETI PIANO SEMINTERRATO-CONTROPARETI PIANO SEMINTERRATO-TRAMEZZATURE	2,00	4,37 1,72 1,87 4,17		1,40 1,40 1,40 3,80	12,24 2,41 2,62 15,85		
	A R I P O R T A R E					33,12		235'231,59

Num.Ord. TARIFFA	DESIGNAZIONE DEI LAVORI	DIMENSIONI				Quantità	IMPORTI	
		par.ug.	lung.	larg.	H/peso		unitario	TOTALE
	R I P O R T O					33,12		235'231,59
	PIANO SEMINTERRATO-TRAMEZZATURE		2,50		3,80	9,50		
	PIANO SEMINTERRATO-TRAMEZZATURE		1,40		3,15	4,41		
	PIANO SEMINTERRATO-TRAMEZZATURE		1,25		3,95	4,94		
	PIANO SEMINTERRATO-MOSTRINA ASCENSORE		0,25		2,21	0,55		
	PIANO SEMINTERRATO-MOSTRINA ASCENSORE		0,18		2,21	0,40		
	SOMMANO mq					52,92	58,60	3'101,11
	MASSETTI-PAVIMENTI-RIVESTIMENTI (SbCat 26)							
164 E.008.002.b E 08.02b	Fornitura e posa in opera di vespaio aerato di qualunque spessore, eseguito con cupolette tipo "Igloo" con elementi assemblati ad incastro, da poggiare su sottostante piano prevent ... e magistero necessario per dare il lavoro finito e a perfetta regola d'arte. Cupoletta con altezza oltre 20 fino a 30 cm PIANO SEMINTERRATO-VESPAIO RIDUZIONE PER CANALI *(par.ug.=252,1*0,3)	75,63				75,63		
	SOMMANO mq					75,63	20,80	1'573,10
165 E.008.008.b E 08.08b	Fornitura e posa in opera di massetto in conglomerato cementizio a resistenza caratteristica e classe di esposizione conforme alle prescrizioni delle norme UNI vigenti con dimensio ... ccanica atta ed idonea a dare il lavoro finito a perfetta regola d'arte. Massetto in calcestruzzo Rck 20, spessore cm 8 PIANO SEMINTERRATO-MASSETTO					252,10		
	SOMMANO mq					252,10	22,66	5'712,59
166 E.008.009 E 08.09	Sovrapprezzo alla voce precedente per maggiore quantità relativa al riempimento dei piedi cavi di appoggio delle cupolette in PVC tipo "Igloo" per vespaio aerato. (Percentuale del 20 %) PIANO SEMINTERRATO-MASSETTO *(par.ug.=0,1*252,1)	25,21				25,21		
	SOMMANO mq					25,21	22,66	571,26
167 E.008.007.a E 08.07a	Fornitura e posa in opera di massetto formato da sabbia e cemento nelle proporzioni di q.li 2,5 di cemento tipo 325 per m³ di sabbia, in opera ben pistonato e livellato, per sottof ... altro occorre per dare il lavoro finito in opera a perfetta regola d'arte. Massetto di sottofondo dello spessore di cm 5 PIANO SEMINTERRATO-MASSETTO		4,38	4,17		18,26		
	SOMMANO mq					18,26	13,20	241,03
168 E.012.024.b E 12.24b	Fornitura e posa in opera di pavimentazione in grès porcellanato, per interni ed esterni, di 1^ scelta, gruppo B1 Norma Europea 176, impasto unico, a tutto spessore, compatto, cost ... i collanti e prodotti riempi fuga per la finitura delle connessioni. di dimensioni di cm 20x30 o 30x30 finitura lucidata PIANO SEMINTERRATO-PAVIMENTAZIONE		4,38	4,17		18,26		
	SOMMANO mq					18,26	55,50	1'013,43
	OPERE IN MATERIALE LAPIDEO (SbCat 8)							
169 E.013.008.c E 13.08c	Fornitura e posa in opera di zoccolino battiscopa in pietra naturale o marmo, spessore 10 mm e altezza 8 cm, con superfici a vista lucidate e poste rifilate o semplicemente smussat ... O 11600. Compreso altresì quant'altro occorre per dare l'opera compiuta a regola d'arte. In marmo Carrara o Bardiglio							
	PIANO SEMINTERRATO	2,00	4,38			8,76		
	PIANO SEMINTERRATO	2,00	4,17			8,34		
	SOMMANO ml					17,10	12,00	205,20
	A R I P O R T A R E							247'649,31

Num.Ord. TARIFFA	DESIGNAZIONE DEI LAVORI	D I M E N S I O N I				Quantità	I M P O R T I	
		par.ug.	lung.	larg.	H/peso		unitario	TOTALE
	R I P O R T O							247'649,31
170 E.021.001.a0 4 E 21.01a4	Fornitura e posa in opera di lastre rettangolari con faccia vista e coste levigate, per soglie, davanzali, imbotti e scale, compreso la formazione del o dei gocciolatoi della sezio ... tero occorrente per davanzali, copertine, stipiti, architravi e scale. Spessore 2 cm Pietra di Trani normale o Bisceglie PIANO SEMINTERRATO-BASE PIANO SEMINTERRATO-BASE PIANO SEMINTERRATO-BASE PIANO SEMINTERRATO-BASE	2,00 2,00	2,00 2,25 1,72 1,87	0,20 0,20 0,20 0,20		0,80 0,90 0,34 0,37		
	SOMMANO mq					2,41	133,56	321,88
	MASSETTI-PAVIMENTI-RIVESTIMENTI (SbCat 26)							
171 E.015.003.b E 15.03b	Fornitura e posa in opera di rivestimento di pareti con piastrelle di klinker ceramico ad alta resistenza, con profilo a coda di rondine, spessore da 1 a 1,4 cm, applicate su inton ... dare il lavoro eseguito a perfetta regola d'arte. Piastrelle di klinker - superficie smaltata o vetrinata di colori vari PIANO SEMINTERRATO-RIVESTIMENTI *(par.ug.=2*2) PIANO SEMINTERRATO-RIVESTIMENTI *(par.ug.=2*2) PIANO SEMINTERRATO-RIVESTIMENTI *(lung.=1,20+2,34+0,13) PIANO SEMINTERRATO-RIVESTIMENTI PIANO SEMINTERRATO-RIVESTIMENTO PIANO SEMINTERRATO-RIVESTIMENTO PIANO SEMINTERRATO-RIVESTIMENTO PIANO SEMINTERRATO-RIVESTIMENTO PIANO SEMINTERRATO-RIVESTIMENTI PIANO SEMINTERRATO-RIVESTIMENTI PIANO SEMINTERRATO-RIVESTIMENTI PIANO SEMINTERRATO-RIVESTIMENTI PIANO SEMINTERRATO-RIVESTIMENTI	4,00 4,00	2,00 2,25		1,40 1,40	11,20 12,60		
	SOMMANO mq					64,06	58,00	3'715,48
172 NP7	Fornitura e posa in opera di elemento "Jolly" in acciaio inox satinato o lucido ad angolo convesso per la finitura della parete piastrellata in relazione agli angoli e al bordo superiore. PIANO SEMINTERRATO-PROFILO JOLLY PIANO SEMINTERRATO-PROFILO JOLLY PIANO SEMINTERRATO-PROFILO JOLLY PIANO SEMINTERRATO-PROFILO JOLLY PIANO SEMINTERRATO-PROFILO JOLLY	4,00 2,00	1,40 8,13 2,00 1,40 0,52			5,60 8,13 2,00 2,80 0,52		
	SOMMANO ml					19,05	10,11	192,60
	OPERE IN MATERIALE LAPIDEO (SbCat 8)							
173 E.021.007.a E 21.07a	Sovrapprezzo per lavorazioni a toro liscio di mola e lucidato, su lastre dello spessore di cm 3: per pietre PIANO SEMINTERRAT-RIVESTIMENTI *(lung.=1,23+1,4+1,4) PIANO SEMINTERRAT-RIVESTIMENTI PIANO SEMINTERRAT-RIVESTIMENTI	2,00 2,00	4,03 2,00 1,40			4,03 4,00 2,80		
	SOMMANO ml					10,83	37,20	402,88
174 R.009.003 R 09.03	Ricollocamento in opera di basolato in pietra calcarea dello spessore di cm. 12÷15, precedentemente rimosso e accatastato nell'ambito del cantiere, mediante posa su sottofondo batt ... dei giunti con malta liquida di cemento e polvere di pietra, anche a più ripresa fino a completa saturazione dei vuoti. PIANO SEMINTERRATO-PAVIMENTO					252,44		
	SOMMANO mq					252,44	83,50	21'078,74
	A R I P O R T A R E							273'360,89

Num.Ord. TARIFFA	DESIGNAZIONE DEI LAVORI	DIMENSIONI				Quantità	IMPORTI	
		par.ug.	lung.	larg.	H/peso		unitario	TOTALE
	R I P O R T O							273'360,89
175 R.007.007 R 07.07	Paramento a faccia vista, in conci di calcarenite locale di qualsiasi tipo, pietra leccese, tufo carparo o tufo carparino, provenienti dalle migliori cave della zona, dello spessor ... e della perfetta confrontatura e la spugnatura finale delle superfici stuccate delle superfici, escluso i soli ponteggi. PIANO SEMINTERRATO-MURO VANO ASCENSORE PIANO SEMINTERRATO-MURO VANO EST A DETRARRE PIANO SEMINTERRATO-MURO VANO EST							
			1,00		2,25	2,25		
			4,67		1,00	4,67		
			-1,80		1,00	-1,80		
		2,00	0,40		2,27	1,82		
	Sommano positivi mq					8,74		
	Sommano negativi mq					-1,80		
	SOMMANO mq					6,94	168,00	1'165,92
176 R.007.010.a R 07.10a	Sovrapprezzo ai paramenti a faccia vista per l'esecuzione di sostituzione a scuci e cucì degli elementi in pietra non recuperabili, con rimozione delle parti inconsistenti e per l' ... e il lavoro a perfetta regola d'arte. Muratura in blocchi di pietra di Corsi o carparo a faccia vista spessore cm 15÷20 PIANO SEMINTERRATO-PARETI PIANO SEMINTERRATO-MURO VANO EST A DETRARRE PIANO SEMINTERRATO-MURO VANO EST							
		2,00	1,25		2,38	5,95		
			4,67		1,00	4,67		
			-1,80		1,00	-1,80		
		2,00	0,40		2,27	1,82		
	Sommano positivi mq					12,44		
	Sommano negativi mq					-1,80		
	SOMMANO mq					10,64	151,50	1'611,96
	INTONACI (SbCat 28)							
177 E.016.008 E 16.08	Fornitura e posa in opera di intonaco a calce dello spessore di cm 2, per l'integrazione di lacune o la realizzazione di rappezzi di intonaco originale esistente, eseguito a qualsi ... con elementi lapidei o lignei di facciata, i sollevamenti, la formazione dei piani di lavoro, e quant'altro necessario. PIANO SEMINTERRATO-INTONACO VOLTE A STIMA					50,00		
	SOMMANO mq					50,00	46,70	2'335,00
178 E.016.005 E 16.05	Fornitura e posa in opera di intonaco a calce per interni, eseguito a qualsiasi altezza su pareti verticali, orizzontali o inclinate, sia piane che curve, compreso eventuale preven ... la formazione dei piani di lavoro, e quant'altro necessario, il tutto per uno spessore complessivo non superiore a cm 3. PIANO SEMINTERRATO-PARETI PIANO SEMINTERRATO-PARETI PIANO SEMINTERRATO-PARETI PIANO SEMINTERRATO-PARETI PIANO SEMINTERRATO-PARETI PIANO SEMINTERRATO-PARETI *(par.ug.=2*5,25)							
		2,00	1,00		2,50	5,00		
			0,65		2,50	1,63		
		2,00	2,80		3,95	22,12		
		2,00	6,05		3,95	47,80		
			4,67		2,55	11,91		
		10,50			2,55	26,78		
	SOMMANO mq					115,24	35,20	4'056,45
	TINTEGGIATURE (SbCat 29)							
179 E.016.037 E 16.37	Tinteggiatura di superfici interne, intonacate a civile o lisciate a gesso, comprendente le seguenti lavorazioni: scartavetratura, pulizia, rasatura di stucco e successiva carteggi ... eriali ed attrezzi, la pulizia finale e quant'altro occorre per dare il lavoro finito in opera a perfetta regola d'arte. PIANO SEMINTERRATO-VOCE PRECEDENTE PIANO SEMINTERRATO-PARETI *(par.ug.=12*10,06) PIANO SEMINTERRATO-PARETI *(par.ug.=12*3,94) PIANO SEMINTERRATO-PARETI *(par.ug.=3*3,62)							
						115,24		
		120,72				120,72		
		47,28				47,28		
		10,86				10,86		
	A R I P O R T A R E					294,10		282'530,22

Num.Ord. TARIFFA	DESIGNAZIONE DEI LAVORI	D I M E N S I O N I				Quantità	I M P O R T I	
		par.ug.	lung.	larg.	H/peso		unitario	TOTALE
	R I P O R T O					294,10		282'530,22
	PIANO SEMINTERRATO-PARETI					1,50		
	PIANO SEMINTERRATO-PARETI *(par.ug.=13*2,12)	27,56				27,56		
	PIANO SEMINTERRATO-PARETI					4,47		
	PIANO SEMINTERRATO-PARETI *(par.ug.=11*3,60)	39,60				39,60		
	PIANO SEMINTERRATO-PARETI *(par.ug.=2*3,60)	7,20				7,20		
	A DETRARRE *(par.ug.=-1*2,2)	-2,20				-2,20		
	PIANO SEMINTERRATO-PARETI *(par.ug.=2*4,47)	8,94				8,94		
	PIANO SEMINTERRATO-PARETI *(par.ug.=4*2,16)	8,64				8,64		
	PIANO SEMINTERRATO-VOLTA *(par.ug.=1,5*252,44)	378,66				378,66		
	Sommano positivi mq					770,67		
	Sommano negativi mq					-2,20		
	SOMMANO mq					768,47	8,90	6'839,38
180	Smalto murale acrilico per interni all'acqua lucido o satinato a due							
10.0.01.32.0	passate contenente sostanze fotocatalitiche Biossido di Titanio							
2	(TiO2) con tecnologia PPS® (Proactive Photocat ... mpreso: ponteggi provvisori e ogni opera per dare il titolo compiuto e finito a regola d'arte. Escluso i ponteggi fissi							
	PIANO SEMINTERRATO-PARETI	2,00	4,38		3,80	33,29		
	PIANO SEMINTERRATO-PARETI	2,00	4,10		3,80	31,16		
	PIANO SEMINTERRATO-TRAMEZZATURE	2,00	4,17		3,80	31,69		
	PIANO SEMINTERRATO-TRAMEZZATURE	2,00	2,50		3,80	19,00		
	PIANO SEMINTERRATO-TRAMEZZATURE	2,00	1,40		3,15	8,82		
	PIANO SEMINTERRATO-TRAMEZZATURE	2,00	1,25		3,95	9,88		
	SOMMANO mq					133,84	8,44	1'129,61
181	Fornitura e posa in opera di idropittura tempera di superfici interne,							
E.016.041	intonacate a civile o lisciate a gesso, già preparate, comprendente le							
E 16.41	seguenti lavorazioni: carteggiatura fi ... eriali ed attrezzi, la pulizia finale e quant'altro occorre per dare il lavoro finito in opera a perfetta regola d'arte.							
	PIANO SEMINTERRATO-VOLTA		4,17	4,38		18,26		
	SOMMANO mq					18,26	5,80	105,91
182	Idrolavaggio di paramenti murari di qualsiasi natura, in pietra o							
E.002.052.b	mattoni, retti o curvi, piani o inclinati, da eseguirsi con apposita							
E 02.52b	apparecchiatura a qualsiasi altezza dal piano ... l fine di rimuovere i depositi di sporco da eventuali porzioni di stuccatura incoerenti. su paramenti e superfici civili							
	PIANO SEMINTERRATO-PARETI *(lung.=149,60+16,24+15,96+12,80)		194,60		2,40	467,04		
	SOMMANO mq					467,04	4,70	2'195,09
	SCAVO - RIMOZIONI - MOVIMENTO DI MATERIE (SbCat 2)							
183	Realizzazione dell'incastellatura metallica e/o modifica del piano di							
R.008.019	lavoro, da eseguire con tubo giunto per l'installazione							
R 08.19	dell'attrezzatura di perforazione in corrispondenza di ... gine e/o perforazione, compreso l'onere del successivo smontaggio ad operazione ultimata. Per ogni punto di perforazione							
	PIANO SEMINTERRATO-CONDOTTO PER FUMI					1,00		
	SOMMANO cad					1,00	90,00	90,00
184	Perforazione a rotazione, di qualsiasi lunghezza, eseguita a qualsiasi							
R.008.017.t	altezza, compreso l'onere del lavaggio dei fori con acqua e aria							
R 08.17t	compressa, con esclusione dei ponteggi e deg ... compreso altresì ogni altro onere e magistero. In conglomerato cementizio del tipo "a resistenza" del diametro di mm 60							
	PIANO SEMINTERRATO-CONDOTTO PER FUMI		1,55			1,55		
	A R I P O R T A R E					1,55		292'890,21

Num.Ord. TARIFFA	DESIGNAZIONE DEI LAVORI	DIMENSIONI				Quantità	IMPORTI	
		par.ug.	lung.	larg.	H/peso		unitario	TOTALE
	R I P O R T O					1,55		292'890,21
	SOMMANO ml					1,55	102,00	158,10
185 R.008.020 R 08.20	Sovrapprezzo alla perforazioni a rotazione del diametro fino a 60 mm. (foro reso), eseguite in muratura di tufo, carparo, pietra leccese, pietra di Trani o di conglomerato cementiz ... ua (anche in presenza di affreschi) ma con l'utilizzo di aria compressa, compreso ogni altro onere e magistero relativo. PIANO SEMINTERRATO-CONDOTTO PER FUMI *(lung.=18*15,5) ALTRI PIANI *(lung.=3*18*20)		279,00 1080,00			279,00 1'080,00		
	SOMMANO cm					1'359,00	0,26	353,34
	OPERE DA FABBRO E LATTONIERE (SbCat 11)							
186 E.020.004.c E 20.04c	Fornitura e posa in opera di condotto fumario in acciaio inox a doppia parete coibentata con lana di roccia per impianti centralizzati di riscaldamento di piccola e media potenzial ... aldaia, delle opere murarie di complemento e delle opere provvisionali. diametro interno 180 mm, diametro esterno 240 mm PIANO SEMINTERRATO-CONDOTTO PER FUMI		11,00			11,00		
	SOMMANO ml					11,00	187,15	2'058,65
	OPERE IN MATERIALE LAPIDEO (SbCat 8)							
187 E.021.001.a0 4 E 21.01a4	Fornitura e posa in opera di lastre rettangolari con faccia vista e coste levigate, per soglie, davanzali, imbotti e scale, compreso la formazione del o dei gocciolatoi della sezio ... tero occorrente per davanzali, copertine, stipiti, architravi e scale. Spessore 2 cm Pietra di Trani normale o Bisceglie PIANO SEMINTERRATO-SCALA-BATTISCOPA *(lung.=(0,27+0,10)/2) PIANO SEMINTERRATO-SCALA- PIANO SEMINTERRATO-SCALA- PIANO SEMINTERRATO-SCALA- PIANO SEMINTERRATO-SCALA- PIANO SEMINTERRATO-SCALA-BATTISCOPA PIANO SEMINTERRATO-SCALA-BATTISCOPA PIANO SEMINTERRATO-SCALA-BATTISCOPA *(par.ug.=2,6+2,8) PIANO SEMINTERRATO-SCALA-BATTISCOPA	28,00	0,19 2,80 2,80 2,80		0,30 0,30	1,60 1,09 3,64 4,20 6,50 0,49 0,34		
	SOMMANO mq					18,98	133,56	2'534,97
188 E.021.001.a0 1 E 21.01a1	Fornitura e posa in opera di lastre rettangolari con faccia vista e coste levigate, per soglie, davanzali, imbotti e scale, compreso la formazione del o dei gocciolatoi della sezio ... ogni onere e magistero occorrente per davanzali, copertine, stipiti, architravi e scale. Spessore 2 cm Carrara corrente PIANO SEMINTERRATO-SCALA PIANO SEMINTERRATO-SCALA PIANO SEMINTERRATO-SCALA ACCESSO DEPOSITI PIANO SEMINTERRATO-SCALA PIANO SEMINTERRATO-SCALA PIANO SEMINTERRATO-SCALA PIANO SEMINTERRATO-SOGLIA	4,00 2,00 11,00 8,00	1,20 2,80 1,00 1,20 2,80 1,20 1,10	0,30 1,30 0,30 0,30 1,50 0,30 0,65		1,44 3,64 0,60 3,96 4,20 2,88 0,72		
	SOMMANO mq					17,44	138,60	2'417,18
189 E.021.001.a0 8 E 21.01a8	Fornitura e posa in opera di lastre rettangolari con faccia vista e coste levigate, per soglie, davanzali, imbotti e scale, compreso la formazione del o dei gocciolatoi della sezio ... ista ed ogni onere e magistero occorrente per davanzali, copertine, stipiti, architravi e scale. Spessore 2 cm Basaltina PIANO SEMINTERRATO-SCALA	5,00	1,20	0,15		0,90		
	A R I P O R T A R E					0,90		300'412,45

Num.Ord. TARIFFA	DESIGNAZIONE DEI LAVORI	DIMENSIONI				Quantità	IMPORTI	
		par.ug.	lung.	larg.	H/peso		unitario	TOTALE
	R I P O R T O					0,90		300'412,45
	PIANO SEMINTERRATO-SCALA	12,00	1,20	0,15		2,16		
	PIANO SEMINTERRATO-SCALA	9,00	1,20	0,15		1,62		
	PIANO SEMINTERRATO-SCALA ACCESSO DEPOSITO		1,00	0,15		0,15		
	SOMMANO mq					4,83	207,90	1'004,16
	OPERE DA FABBRO E LATTONIERE (SbCat 11)							
190 E.016.050.a E 16.50a	Fornitura e posa in opera su opere in ferro già preparate di pittura antiruggine di fondo data a pennello fino a coprire in modo uniforme l'intera superficie. Il tutto eseguito a q ... re per dare il lavoro finito a perfetta regola d'arte. Applicazione su opere in ferro di antiruggine all'ossido di ferro							
	PIANO SEMINTERRATO-GRATE	17,00	0,80		0,60	8,16		
	SOMMANO mq					8,16	10,30	84,05
191 E.016.054 E 16.54	Applicazione, su opere in ferro già preparate e trattate con antiruggine, di pittura oleosintetica (smalto sintetico) in colori correnti, data a pennello fino a coprire in modo uni ... o dei materiali ed attrezzi, la pulizia finale e quant'altro occorre per dare il lavoro finito a perfetta regola d'arte.							
	PIANO SEMINTERRATO-GRATE *(par.ug.=17,00*1,5)	25,50	0,80		0,60	12,24		
	SOMMANO mq					12,24	13,15	160,96
	OPERE DA FALEGNAME-EBANISTICA (SbCat 13)							
192 NP6 E 17.15	Fornitura e posa in opera di nuovo serramento esterno o interno (finestra e/o porta-finestra) di tipo tradizionale, anche centinata, secondo i disegni di progetto e le indicazioni ... ed attrezzi, la pulizia finale e quant'altro occorre per dare il lavoro finito a perfetta regola d'arte. Esclusi i vetri.							
	PIANO SEMINTERRATO-FINESTRE	17,00	0,92		0,60	9,38		
	SOMMANO mq					9,38	430,93	4'042,12
	OPERE DA VETRAIO (SbCat 12)							
193 E.018.022 E 18.22	Sovrapprezzo al vetro-camera di cui alla voce precedente per la fornitura e posa in opera di cristallo del tipo basso-emissivo con limite massimo del valore di trasmittanza termica pari o inferiore a 2,1 Uw. (Percentuale del 20%)							
	PIANO SEMINTERRATO-FINESTRE *(par.ug.=17,00*0,8)	13,60	0,92		0,60	7,51		
	SOMMANO mq					7,51	18,02	135,33
194 E.018.021.c E 18.21c	Fornitura e posa in opera di vetro-camera di sicurezza costituito da doppia lastra, sia interna che esterna, in cristallo float da mm 3 stratificato con interposta pellicola in pol ... quant'altro occorre per dare il lavoro finito in opera a perfetta regola d'arte. Vetro-camera spessore mm 3+3 - 15 - 3+3							
	PIANO SEMINTERRATO-FINESTRE *(par.ug.=17,00*0,8)	13,60	0,92		0,60	7,51		
	SOMMANO mq					7,51	90,10	676,65
	OPERE DA FABBRO E LATTONIERE (SbCat 11)							
195 A.002.004.b A 02.04b	Fornitura e posa in opera di porta antincendio ad un battente, costruita su misura ed omologata secondo la norma UNI 9723. Sono compresi: il telaio in acciaio munito di zanche per ... ax del foro muro a contatto con il telaio; L x H = 500 x 2151 / 1340 x 2880 (mm). quota fissa per ciascuna porta REI 120							
	A R I P O R T A R E							306'515,72

Num.Ord. TARIFFA	DESIGNAZIONE DEI LAVORI	DIMENSIONI				Quantità	IMPORTI	
		par.ug.	lung.	larg.	H/peso		unitario	TOTALE
	R I P O R T O							306'515,72
	PIANO SEMINTERRATO-PORTA ANTINCENDIO					1,00		
	SOMMANO cad					1,00	460,87	460,87
196 A.002.004.d A 02.04d	Fornitura e posa in opera di porta antincendio ad un battente, costruita su misura ed omologata secondo la norma UNI 9723. Sono compresi: il telaio in acciaio munito di zanche per ... in/max del foro muro a contatto con il telaio; L x H = 500 x 2151 / 1340 x 2880 (mm). quota aggiuntiva per porte REI 120		1,20		2,70	3,24		
	PIANO SEMINTERRATO-PORTA ANTINCENDIO					3,24	125,27	405,87
	SOMMANO mq					3,24		
197 A.002.003.b A 02.03b	Fornitura e posa in opera di porta antincendio ad un battente, costruita su misura ed omologata secondo la norma UNI 9723. Sono compresi: il telaio in acciaio munito di zanche per ... ax del foro muro a contatto con il telaio; L x H = 500 x 1750 / 1300 x 2150 (mm). Quota fissa per ciascuna porta REI 120		1,00		2,10	2,10		
	PIANO SEMINTERRATO-PORTA					2,10	306,66	643,99
	SOMMANO cad					2,10		
	TINTEGGIATURE (SbCat 29)							
198 E.016.041 E 16.41	Fornitura e posa in opera di idropittura tempera di superfici interne, intonacate a civile o lisciate a gesso, già preparate, comprendente le seguenti lavorazioni: carteggiatura fi ... eriali ed attrezzi, la pulizia finale e quant'altro occorre per dare il lavoro finito in opera a perfetta regola d'arte.					2,10		
	PIANO SEMINTERRATO-PORTA VOCE PRECEDENTE					2,10	5,80	12,18
	SOMMANO mq					2,10		
199 E.016.050.a E 16.50a	Fornitura e posa in opera su opere in ferro già preparate di pittura antiruggine di fondo data a pennello fino a coprire in modo uniforme l'intera superficie. Il tutto eseguito a q ... re per dare il lavoro finito a perfetta regola d'arte. Applicazione su opere in ferro di antiruggine all'ossido di ferro					2,10		
	PIANO SEMINTERRATO-PORTA VOCE PRECEDENTE					2,10	10,30	21,63
	SOMMANO mq					2,10		
	IMPIANTO ANTINCENDIO (SbCat 31)							
200 A.001.013.d A 01.13d	Fornitura e posa in opera di estintore portatile a polvere polivalente per classi di fuoco A (combustibili solidi), B (combustibili liquidi), C (combustibili gassosi), tipo omologa ... installazione e funzionamento. È compreso quanto occorre per dare il lavoro finito.					5,00		
	estintore classe 34A - 233BC (Kg 6).					5,00	63,50	317,50
	PIANO SEMINTERRATO-ESTINTORI					5,00		
	SOMMANO cad					5,00		
201 A.001.015.c A 01.15c	Fornitura e posa in opera di estintore portatile ad anidride carbonica per classi di fuoco B (combustibili liquidi), particolarmente indicato per utilizzo su apparecchiature elettr ... io all'installazione e funzionamento. È compreso quanto occorre per dare il lavoro finito.					1,00		
	estintore classe 113B (Kg 5).					1,00	212,45	212,45
	PIANO SEMINTERRATO-ESTINTORE					1,00		
	SOMMANO cad					1,00		
	OPERE DA FABBRO E LATTONIERE (SbCat 11)							
	A R I P O R T A R E							308'590,21

Num.Ord. TARIFFA	DESIGNAZIONE DEI LAVORI	DIMENSIONI				Quantità	IMPORTI	
		par.ug.	lung.	larg.	H/peso		unitario	TOTALE
	R I P O R T O							308'590,21
202 A.002.015.a A 02.15a	Fornitura e posa in opera di maniglioni antipanico da applicare su porte a battente o a ventola di qualsiasi natura e tipo, per il deflusso controllato verso le vie di fuga ed usci ... ura se non menzionata specificatamente nella tipologia. maniglione antipanico tipo a leva per porte REI scrocco laterale PIANO SEMINTERRATO-MANIGLIONE ANTIPANICO SOMMANO cad					4,00 4,00	174,87	699,48
	OPERE IN MATERIALE LAPIDEO (SbCat 8)							
203 E.021.001.a0 8 E 21.01a8	Fornitura e posa in opera di lastre rettangolari con faccia vista e coste levigate, per soglie, davanzali, imbotti e scale, compreso la formazione del o dei gocciolatoi della sezio ... ista ed ogni onere e magistero occorrente per davanzali, copertine, stipiti, architravi e scale. Spessore 2 cm Basaltina PIANO RIALZATO-SCALA DA PR A 1°P PIANO RIALZATO-SCALA DA PR A 1°P PIANO RIALZATO-SCALA DA PR A 1°P PIANO RIALZATO-SCALA DA PR A 1°P PIANO RIALZATO-SCALA DA PR A 1°P PIANO RIALZATO-SCALA DA PR A 1°P SOMMANO mq	9,00 9,00 6,00	1,20 1,20 1,20	0,30 0,30 2,80 0,30		11,89 3,24 3,64 3,24 5,12 2,16 29,29	207,90	6'089,39
204 E.021.001.a0 8 E 21.01a8	Fornitura e posa in opera di lastre rettangolari con faccia vista e coste levigate, per soglie, davanzali, imbotti e scale, compreso la formazione del o dei gocciolatoi della sezio ... ista ed ogni onere e magistero occorrente per davanzali, copertine, stipiti, architravi e scale. Spessore 2 cm Basaltina PIANO RIALZATO-SCALA DA PR A 1°P PIANO RIALZATO-SCALA DA PR A 1°P PIANO RIALZATO-SCALA DA PR A 1°P SOMMANO mq	10,00 10,00 7,00	1,20 1,20 1,20	0,15 0,15 0,15		1,80 1,80 1,26 4,86	207,90	1'010,39
	OPERE DA FALEGNAME-EBANISTICA (SbCat 13)							
205 E.017.018.a E 17.18a	Fornitura e posa in opera di portone in legno di rovere, iroko o simile, dello spessore di mm 60, con fodera interna a doghe verticali, e fodera esterna lavorata a specchature bug ... chiusura in ferro del tipo che indicherà la D.L. e qualsiasi altro onere e magistero a qualunque altezza. Spessore 60 mm PIANO RIALZATO-PORTONE D'INGRESSO SOMMANO mq			1,15	3,30	3,80 3,80	915,60	3'479,28
	OPERE DA VETRAIO (SbCat 12)							
206 E.018.021.c E 18.21c	Fornitura e posa in opera di vetro-camera di sicurezza costituito da doppia lastra, sia interna che esterna, in cristallo float da mm 3 stratificato con interposta pellicola in pol ... quant'altro occorre per dare il lavoro finito in opera a perfetta regola d'arte. Vetro-camera spessore mm 3+3 - 15 - 3+3 PIANO RIALZATO-PORTONE D'INGRESSO SOMMANO mq					2,00 2,00	90,10	180,20
207 E.018.022 E 18.22	Sovrapprezzo al vetro-camera di cui alla voce precedente per la fornitura e posa in opera di cristallo del tipo basso-emissivo con limite massimo del valore di trasmittanza termica pari o inferiore a 2,1 Uw. (Percentuale del 20%) PIANO RIALZATO-PORTONE D'INGRESSO					2,00		
	A R I P O R T A R E					2,00		320'048,95

Num.Ord. TARIFFA	DESIGNAZIONE DEI LAVORI	DIMENSIONI				Quantità	IMPORTI	
		par.ug.	lung.	larg.	H/peso		unitario	TOTALE
	R I P O R T O					2,00		320'048,95
	SOMMANO mq					2,00	18,02	36,04
208 A.002.015.a A 02.15a	Fornitura e posa in opera di maniglioni antipanico da applicare su porte a battente o a ventola di qualsiasi natura e tipo, per il deflusso controllato verso le vie di fuga ed usci ... ura se non menzionata specificatamente nella tipologia. maniglione antipanico tipo a leva per porte REI scrocco laterale PIANO RIALZATO-PORTE INGRESSO-PORTA DIVERSABILE					7,00		
	SOMMANO cad					7,00	174,87	1'224,09
	OPERE DA FALEGNAME-EBANISTICA (SbCat 13)							
209 NP6 E 17.15	Fornitura e posa in opera di nuovo serramento esterno o interno (finestra e/o porta-finestra) di tipo tradizionale, anche centinata, secondo i disegni di progetto e le indicazioni ... ed attrezzi, la pulizia finale e quant'altro occorre per dare il lavoro finito a perfetta regola d'arte.Esclusi i vetri. PIANO RIALZATO-INFISSI ESTERNI	45,00	1,18		2,37	125,85		
	SOMMANO mq					125,85	430,93	54'232,54
210 E.017.020 E 17.20	Fornitura e posa in opera di scuretto in legno di abete con intelaiatura di listoni di sezione cm 7x3, lavorato con specchiature a riquadro di spessore ricavato cm 2 o con pannelli ... o al luogo di posa, la pulizia finale e quant'altro occorre per dare il lavoro finito in opera a perfetta regola d'arte. PIANO RIALZATO-SCURETTI VOCE PRECEDENTE * (par.ug.=0,7*120,74)	84,52				84,52		
	SOMMANO mq					84,52	189,00	15'974,28
	OPERE DA VETRAIO (SbCat 12)							
211 E.018.021.c E 18.21c	Fornitura e posa in opera di vetro-camera di sicurezza costituito da doppia lastra, sia interna che esterna, in cristallo float da mm 3 stratificato con interposta pellicola in pol ... quant'altro occorre per dare il lavoro finito in opera a perfetta regola d'arte. Vetro-camera spessore mm 3+3 - 15 - 3+3 PIANO RIALZATO-FINESTRE- VOCE PRECEDENTE * (par.ug.=120,74*0,5)	60,37				60,37		
	SOMMANO mq					60,37	90,10	5'439,34
212 E.018.022 E 18.22	Sovrapprezzo al vetro-camera di cui alla voce precedente per la fornitura e posa in opera di cristallo del tipo basso-emissivo con limite massimo del valore di trasmittanza termica pari o inferiore a 2,1 Uw. (Percentuale del 20%) PIANO RIALZATO-FINESTRE- VOCE PRECEDENTE * (par.ug.=120,74*0,50)	60,37				60,37		
	SOMMANO mq					60,37	18,02	1'087,87
	SCAVO - RIMOZIONI - MOVIMENTO DI MATERIE (SbCat 2)							
213 R.002.004 R 02.04	Taglio a sezione obbligata o apertura in breccia di muratura in pietrame di qualsiasi spessore, da eseguire con idonei mezzi secondo le sagome prestabilite, compresi le segnalazion ... scalpello a mano o di piccoli attrezzi elettromeccanici (carotatrice, troncitrice, trapano o simili), non a percussione. PIANO RIALZATO-ADATTAMENTO DI FINESTRA A PORTA		1,00	0,64	1,10	0,70		
	SOMMANO mc					0,70	370,80	259,56
	A R I P O R T A R E							398'302,67

Num.Ord. TARIFFA	DESIGNAZIONE DEI LAVORI	DIMENSIONI				Quantità	IMPORTI	
		par.ug.	lung.	larg.	H/peso		unitario	TOTALE
	R I P O R T O							398'302,67
	INTERVENTI DI RESTAURO DI MANUFATTI IN LAPIDEI (SbCat 16)							
214 R.002.012 R 02.12	Maggiorazione alle demolizioni e rimozioni di cui al precedente Capitolo "E 02", da applicare per le opere di recupero e restauro o in zone disagiate: fino al 30%. (Percentuale del 30 %) PIANO RIALZATO-RESTAURO ADATTAMENTO FINESTRA A PORTA		1,00	0,64	1,10	0,70		
	SOMMANO mq					0,70	111,24	77,87
	INTERVENTI DI RESTAURO DI MANUFATTI IN LEGNO (SbCat 14)							
215 R.010.001.b R 10.01b	Restauro portoni e portoncini d'ingresso mediante smontaggio della ferramenta e serramenta, scartavetratura delle pitture per riportare la superficie a legno, consolidamento e rein ... i una delle due ante dall'esterno. Con integrazione di parti mancanti o con sostituzione di parti ammalorate fino al 30% PIANO RIALZATO-PORTONI	2,00	2,00		2,60	10,40		
	SOMMANO mq					10,40	439,60	4'571,84
216 R.010.001.b R 10.01b	Restauro portoni e portoncini d'ingresso mediante smontaggio della ferramenta e serramenta, scartavetratura delle pitture per riportare la superficie a legno, consolidamento e rein ... i una delle due ante dall'esterno. Con integrazione di parti mancanti o con sostituzione di parti ammalorate fino al 30% CHIESETTA-PORTA		1,40		2,70	3,78		
	SOMMANO mq					3,78	439,60	1'661,69
217 R.010.003.c R 10.03c	Recupero di porte interne in legno esistenti, comprendente le seguenti lavorazioni: Smontaggio dell'infilso ed eventuale imbotte; smontaggio della ferramenta e parti metalliche es ... finito e a perfetta regola d'arte. Con integrazione di parti mancanti o con sostituzione di parti ammalorate fino al 50% PIANO RIALZATO-VETRATE PIANO RIALZATO-VETRATE *(par.ug.=(2,00*3,14*2,85*2,85/4)/2) PIANO RIALZATO-PORTE	2,00 6,38 2,00	2,85 1,00		2,20 2,20	12,54 6,38 4,40		
	SOMMANO mq					23,32	264,00	6'156,48
	INTERVENTI DI RESTAURO DI MANUFATTI IN LAPIDEI (SbCat 16)							
218 E.018.002.d E 18.02d	Fornitura e posa in opera di cristallo di qualsiasi spessore, dato in opera su qualsiasi tipo di serramento (questo escluso) e a qualsiasi altezza, compreso il taglio a misura ed i ... a perfetta regola d'arte. Da valutare in base alle misure effettive. Cristallo su telaio di legno con regoletti avvitati Vetrate-Voce precedente *(par.ug.=0,3*12,54) Vetrate-Voce precedente *(par.ug.=0,5*6,38)	3,76 3,19				3,76 3,19		
	SOMMANO mq					6,95	43,60	303,02
219 R.002.008 R 02.08	Taglio di superfici verticali eseguito con l'ausilio di idonea attrezzatura, per la creazione di giunti, tagli, aperture di vani porta, finestre. Incluso il trasporto a rifiuto all ... eventuale onere per il conferimento a discarica. Strutture in laterizio o tufo: profondità di taglio da 201 mm a 300 mm. PIANO RIALZATO-ADATTAMENTO DI PORTA A FINESTRA		3,00			3,00		
	A R I P O R T A R E					3,00		411'073,57

Num.Ord. TARIFFA	DESIGNAZIONE DEI LAVORI	DIMENSIONI				Quantità	IMPORTI	
		par.ug.	lung.	larg.	H/peso		unitario	TOTALE
	R I P O R T O					3,00		411'073,57
	SOMMANO m					3,00	56,30	168,90
220 R.002.004 R 02.04	Taglio a sezione obbligata o apertura in breccia di muratura in pietrame di qualsiasi spessore, da eseguire con idonei mezzi secondo le sagome prestabilite, compresi le segnalazion ... scalpello a mano o di piccoli attrezzi elettromeccanici (carotatrice, troncatrice, trapano o simili), non a percussione. PIANO RIALZATO-ADATAMENTO DI FINESTRA A PORTA		1,00	0,40	1,00	0,40		
	SOMMANO mc					0,40	370,80	148,32
221 R.007.004 R 07.04	Fornitura e posa in opera di pietra da taglio per la formazione di elementi scorniciati, escluso i capitelli, volute e simili, da collocare a qualunque altezza, in opera con malta di polvere di pietra e cemento bianco, da misurarsi sul minimo parallelepipedo circoscritto a ciascun pezzo. PIANO RIALZATO-GRADINO SCALONE PRINCIPALE		0,25	0,25	0,25	0,02		
	SOMMANO mc					0,02	3'750,00	75,00
	OPERE IN MATERIALE LAPIDEO (SbCat 8)							
222 E.021.001.b0 4 E 21.01b4	Fornitura e posa in opera di lastre rettangolari con faccia vista e coste levigate, per soglie, davanzali, imbotti e scale, compreso la formazione del o dei gocciolatoi della sezio ... tero occorrente per davanzali, copertine, stipiti, architravi e scale. Spessore 3 cm Pietra di Trani normale o Bisceglie PIANO RIALZATO-SOGLIE *(lung.=(1,24+1,28)/2)	45,00	1,26	0,39		22,11		
	PIANO RIALZATO-SOGLIE	16,00	0,98	0,63		9,88		
	PIANO RIALZATO-SOGLIE	4,00	2,10	0,63		5,29		
	PIANO RIALZATO-SOGLIE	14,00	2,23	0,63		19,67		
	PIANO RIALZATO-SOGLIE	4,00	2,85	0,63		7,18		
	PIANO RIALZATO-SOGLIA		1,00	0,27		0,27		
	PIANO RIALZATO-SOGLIA *(par.ug.=2,00*0,88)	1,76				1,76		
	SOMMANO mq					66,16	138,60	9'169,78
223 E.021.005.b E 21.05b	Sovrapprezzo per la lavorazione a bocciarda meccanica: per pietre tenere e marmi PIANO RIALZATO-SOGLIA		1,00	0,27		0,27		
	SOMMANO mq					0,27	21,45	5,79
224 E.021.001.b0 8 E 21.01b8	Fornitura e posa in opera di lastre rettangolari con faccia vista e coste levigate, per soglie, davanzali, imbotti e scale, compreso la formazione del o dei gocciolatoi della sezio ... ista ed ogni onere e magistero occorrente per davanzali, copertine, stipiti, architravi e scale. Spessore 3 cm Basaltina PIANO RIALZATO-SOGLIE		1,93	0,53		1,02		
	PIANO RIALZATO-SOGLIE		1,57	0,20		0,31		
	PIANO RIALZATO-SOGLIE	2,00	1,08	0,63		1,36		
	PIANO RIALZATO-SOGLIE		0,95	0,38		0,36		
	PIANO RIALZATO-SOGLIE		1,08	0,38		0,41		
	PIANO RIALZATO-SOGLIE		0,80	0,38		0,30		
	PIANO RIALZATO-SOGLIE		0,60	0,38		0,23		
	PIANO RIALZATO-SOGLIE *(lung.=1,23+1,28/2)		1,87	0,49		0,92		
	PIANO RIALZATO-STIPITE	2,00	1,02		0,27	0,55		
	SOMMANO mq					5,46	258,30	1'410,32
	INTERVENTI DI RICOMPOSIZIONE PAVIMENTAZIONE ORIGINARIA (SbCat 17)							
225 E.008.007.a	Fornitura e posa in opera di massetto formato da sabbia e cemento nelle proporzioni di q.li 2,5 di cemento tipo 325 per m³ di sabbia, in							
	A R I P O R T A R E							422'051,68

Num.Ord. TARIFFA	DESIGNAZIONE DEI LAVORI	D I M E N S I O N I				Quantità	I M P O R T I	
		par.ug.	lung.	larg.	H/peso		unitario	TOTALE
	R I P O R T O							422'051,68
E 08.07a	opera ben pistonato e livellato, per sottof ... altro occorre per dare il lavoro finito in opera a perfetta regola d'arte. Massetto di sottofondo dello spessore di cm 5 PIANO RIALZATO-PAVIMENTO DA RICOLLOCARE		6,94	4,07		28,25		
	SOMMANO mq					28,25	13,20	372,90
	MASSETTI-PAVIMENTI-RIVESTIMENTI (SbCat 26)							
226	Fornitura e posa in opera di massetto formato da sabbia e cemento nelle proporzioni di q.li 2,5 di cemento tipo 325 per m³ di sabbia, in							
E.008.007.a	opera ben pistonato e livellato, per sottof ... altro occorre per dare il lavoro finito in opera a perfetta regola d'arte. Massetto di sottofondo dello spessore di cm 5							
E 08.07a	PIANO RIALZATO-PAVIMENTO		4,07	2,91		11,84		
	PIANO RIALZATO-PAVIMENTO		4,07	2,77		11,27		
	PIANO RIALZATO-PAVIMENTO		4,07	2,94		11,97		
	PIANO RIALZATO-PAVIMENTO		6,34	3,93		24,92		
	PIANO RIALZATO-PAVIMENTO		3,92	3,13		12,27		
	PIANO RIALZATO-PAVIMENTO		6,34	3,92		24,85		
	PIANO RIALZATO-PAVIMENTO	2,00	2,52	4,87		24,54		
	PIANO RIALZATO-PAVIMENTO	2,00	13,75	4,87		133,93		
	PIANO RIALZATO-PAVIMENTO	2,00	0,75	4,55		6,83		
	PIANO RIALZATO-PAVIMENTO	2,00	2,80	4,87		27,27		
	PIANO RIALZATO-PAVIMENTO		3,13	4,87		15,24		
	PIANO RIALZATO-PAVIMENTO	2,00	1,82	2,91		10,59		
	PIANO RIALZATO-PAVIMENTO		3,69	2,91		10,74		
	PIANO RIALZATO-PAVIMENTO		4,27	3,13		13,37		
	PIANO RIALZATO-PAVIMENTO		3,69	3,13		11,55		
	PIANO RIALZATO-PAVIMENTO		1,82	6,34		11,54		
	PIANO RIALZATO-PAVIMENTO	2,00	0,63	2,20		2,77		
	PIANO RIALZATO-PAVIMENTO		1,82	6,34		11,54		
	PIANO RIALZATO-PAVIMENTO		3,69	3,13		11,55		
	PIANO RIALZATO-PAVIMENTO		2,77	3,13		8,67		
	PIANO RIALZATO-PAVIMENTO		3,94	3,13		12,33		
	SOMMANO mq					409,58	13,20	5'406,46
227	Fornitura e posa in opera di pavimentazione in grès porcellanato, per interni ed esterni, di 1^ scelta, gruppo B1 Norma Europea 176, impasto unico, a tutto spessore, compatto, cost ... i collanti e prodotti riempi fuga per la finitura delle connessioni. di dimensioni di cm 20x30 o 30x30 finitura lucidata							
E.012.024.b	PIANO RIALZATO-PAVIMENTO VOCE PRECEDENTE					409,58		
E 12.24b	SOMMANO mq					409,58	55,50	22'731,69
228	Fornitura e posa in opera di zoccolino battiscopa in pietra naturale o marmo, spessore 10 mm e altezza 8 cm, con superfici a vista lucidate e poste rifilate o semplicemente smussat ... O 11600. Compreso altresì quant'altro occorre per dare l'opera compiuta a regola d'arte. In marmo Carrara o Bardiglio							
E.013.008.c	PIANO RIALZATO-ZOCCOLINO BATTISCOPA *(par.ug.=4*2*2)	16,00	4,07			65,12		
E 13.08c	PIANO RIALZATO-ZOCCOLINO BATTISCOPA *(par.ug.=2*2)	4,00	2,94			11,76		
	PIANO RIALZATO-ZOCCOLINO BATTISCOPA *(par.ug.=2*2)	4,00	0,50			2,00		
	PIANO RIALZATO-ZOCCOLINO BATTISCOPA		2,80			2,80		
	PIANO RIALZATO-ZOCCOLINO BATTISCOPA		0,80			0,80		
	PIANO RIALZATO-ZOCCOLINO BATTISCOPA		6,95			6,95		
	PIANO RIALZATO-ZOCCOLINO BATTISCOPA	4,00	0,50			2,00		
	PIANO RIALZATO-ZOCCOLINO BATTISCOPA	2,00	1,28			2,56		
	PIANO RIALZATO-ZOCCOLINO BATTISCOPA	3,00	0,50			1,50		
	PIANO RIALZATO-ZOCCOLINO BATTISCOPA	5,00	3,92			19,60		
	PIANO RIALZATO-ZOCCOLINO BATTISCOPA		6,82			6,82		
	PIANO RIALZATO-ZOCCOLINO BATTISCOPA		2,04			2,04		
	PIANO RIALZATO-ZOCCOLINO BATTISCOPA	2,00	0,27			0,54		
	PIANO RIALZATO-ZOCCOLINO BATTISCOPA		1,87			1,87		
	PIANO RIALZATO-ZOCCOLINO BATTISCOPA	2,00	0,15			0,30		
	PIANO RIALZATO-ZOCCOLINO BATTISCOPA	2,00	0,32			0,64		
	A R I P O R T A R E					127,30		450'562,73

Num.Ord. TARIFFA	DESIGNAZIONE DEI LAVORI	D I M E N S I O N I				Quantità	I M P O R T I	
		par.ug.	lung.	larg.	H/peso		unitario	TOTALE
	R I P O R T O					127,30		450'562,73
	PIANO RIALZATO-ZOCCOLINO BATTISCOPA	7,00	4,87			34,09		
	PIANO RIALZATO-ZOCCOLINO BATTISCOPA	4,00	2,52			10,08		
	PIANO RIALZATO-ZOCCOLINO BATTISCOPA *(par.ug.=2*2)	4,00	17,40			69,60		
	PIANO RIALZATO-ZOCCOLINO BATTISCOPA *(par.ug.=2*2*3)	12,00	0,50			6,00		
	PIANO RIALZATO-ZOCCOLINO BATTISCOPA	40,00	0,50			20,00		
	PIANO RIALZATO-ZOCCOLINO BATTISCOPA *(par.ug.=2*2)	4,00	2,80			11,20		
	PIANO RIALZATO-ZOCCOLINO BATTISCOPA *(par.ug.=2*2)	4,00	0,15			0,60		
	PIANO RIALZATO-ZOCCOLINO BATTISCOPA	2,00	9,32			18,64		
	PIANO RIALZATO-ZOCCOLINO BATTISCOPA	2,00	1,00			2,00		
	PIANO RIALZATO-ZOCCOLINO BATTISCOPA	6,00	0,15			0,90		
	PIANO RIALZATO-ZOCCOLINO BATTISCOPA	4,00	0,40			1,60		
	PIANO RIALZATO-ZOCCOLINO BATTISCOPA	2,00	1,82			3,64		
	PIANO RIALZATO-ZOCCOLINO BATTISCOPA	2,00	2,91			5,82		
	PIANO RIALZATO-ZOCCOLINO BATTISCOPA		12,60			12,60		
	PIANO RIALZATO-ZOCCOLINO BATTISCOPA	3,00	0,41			1,23		
	PIANO RIALZATO-ZOCCOLINO BATTISCOPA		6,37			6,37		
	PIANO RIALZATO-ZOCCOLINO BATTISCOPA		2,76			2,76		
	PIANO RIALZATO-ZOCCOLINO BATTISCOPA		3,45			3,45		
	PIANO RIALZATO-ZOCCOLINO BATTISCOPA		4,19			4,19		
	PIANO RIALZATO-ZOCCOLINO BATTISCOPA		8,25			8,25		
	PIANO RIALZATO-ZOCCOLINO BATTISCOPA		15,64			15,64		
	PIANO RIALZATO-ZOCCOLINO BATTISCOPA		2,92			2,92		
	SOMMANO ml					368,88	12,00	4'426,56
	INTERVENTI DI RICOMPOSIZIONE PAVIMENTAZIONE ORIGINARIA (SbCat 17)							
229 NP12	Ricollocazione della pavimentazione esistente nella fabbrica,previa pulitura da eventuali grumi di malta e successivo lavaggio. Nel prezzo s'intende compreso il prelievo, le operaz ... zioni della D.L. E' compreso materiali e ogni altro onere al fine di dare il alvoro compiuto a perfetta regola d'arte PIANO RIALZATO-PAVIMENTO DA RICOLLOCARE A DETRARRE		6,94	4,07		28,25		
			-1,31	1,50		-1,97		
	Sommano positivi mq Sommano negativi mq					28,25 -1,97		
	SOMMANO mq					26,28	45,88	1'205,73
	OPERE IN MATERIALE LAPIDEO (SbCat 8)							
230 E.021.001.a0 8 E 21.01a8	Fornitura e posa in opera di lastre rettangolari con faccia vista e coste levigate, per soglie, davanzali, imbotti e scale, compreso la formazione del o dei gocciolatoi della sezio ... ista ed ogni onere e magistero occorrente per davanzali, copertine, stipiti, architravi e scale. Spessore 2 cm Basaltina PIANO RIALZATO-ANDRONE D'INGRESSO PIANO RIALZATO-ANDRONE D'INGRESSO	2,00 2,00	0,15 0,25	6,94 4,07		2,08 2,04		
	SOMMANO mq					4,12	207,90	856,55
	INTERVENTI DI RICOMPOSIZIONE PAVIMENTAZIONE ORIGINARIA (SbCat 17)							
231 E.012.031.a E 12.31a	Lucidatura a piombo di pavimenti già arrotati compresa la stuccatura con cemento bianco o colorato e la relativa pulizia finale. di pietre tenere in genere PIANO RIALZATO-PAVIMENTO LUCIDATURA VOCE PRECEDENTE					26,28		
	SOMMANO mq					26,28	7,35	193,16
232	Ricollocazione della pavimentazione esistente nella fabbrica,previa							
	A R I P O R T A R E							457'244,73

Num.Ord. TARIFFA	DESIGNAZIONE DEI LAVORI	DIMENSIONI				Quantità	IMPORTI	
		par.ug.	lung.	larg.	H/peso		unitario	TOTALE
	R I P O R T O							457'244,73
NP12	pulitura da eventuali grumi di malta e successivo lavaggio. Nel prezzo s'intende compreso il prelievo, le operaz ... zioni della D.L. E' compreso materiali e ogni altro onere al fine di dare il lavoro compiuto a perfetta regola d'arte CAPPELLA-PAVIMENTO DA RICOLLARE CAPPELLA-PAVIMENTO DA RICOLLARE		3,97 -2,13	3,97 1,70		15,76 -3,62		
	Sommano positivi mq Sommano negativi mq					15,76 -3,62		
	SOMMANO mq					12,14	45,88	556,98
	LAVORI VARI DI FINITURA (SbCat 30)							
233 E.012.031.a E 12.31a	Lucidatura a piombo di pavimenti già arrotati compresa la stuccatura con cemento bianco o colorato e la relativa pulizia finale. di pietre tenere in genere CAPPELLA-LUCIDATURA VOCE PRECEDENTE					12,14		
	SOMMANO mq					12,14	7,35	89,23
234 R.008.057 R 08.57	Consolidamento dello strato decoeso di murature di tufo mediante trattamento con esteri etilici dell'acido silico in concentrazioni scalari in base al degrado del supporto e partic ... eccessi del prodotto consolidante, sia in ambienti esterni che interni, compreso gli oneri di cui alle note particolari. CAPPELLA-FACCIATA		5,54		5,24	29,03		
	SOMMANO mq					29,03	126,48	3'671,71
235 E.002.052.b E 02.52b	Idrolavaggio di paramenti murari di qualsiasi natura, in pietra o mattoni, retti o curvi, piani o inclinati, da eseguirsi con apposita apparecchiatura a qualsiasi altezza dal piano ... l fine di rimuovere i depositi di sporco da eventuali porzioni di stuccatura incoerenti. su paramenti e superfici civili CAPPELLA-FACCIATA *(lung.=(0,27+5+0,27))*(H/peso=(5,71+4,76)/2)		5,54		5,24	29,03		
	SOMMANO mq					29,03	4,70	136,44
	PARTIZIONI DIVISORIE E CONTROPARETE (SbCat 27)							
236 R.007.013.c R 07.13c	Chiusura di vani di porte, finestre o di altre aperture interne ed esterne o nicchie di vecchie strutture murarie anche semidemolite o pericolanti, eseguita a tutto spessore con b ... gli ancoraggi necessari e quanto altro occorre per dare l'opera completa a perfetta regola d'arte. per spessori da cm 30 PIANO RIALZATO-MURATURA CHISURA PORTA PIANO RIALZATO-MURATURA CHISURA PORTA		0,60 0,80		2,25 2,25	1,35 1,80		
	SOMMANO mq					3,15	94,50	297,68
	LAVORI VARI DI FINITURA (SbCat 30)							
237 E.016.037 E 16.37	Tinteggiatura di superfici interne, intonacate a civile o lisciate a gesso, comprendente le seguenti lavorazioni: scartavetratura, pulizia, rasatura di stucco e successiva carteggi ... eriali ed attrezzi, la pulizia finale e quant'altro occorre per dare il lavoro finito in opera a perfetta regola d'arte. CAPPELLA-PARETI INTERNE CAPPELLA-VOLTA	4,00	4,00 4,00		4,00 4,00	64,00 64,00		
	SOMMANO mq					128,00	8,90	1'139,20
	A R I P O R T A R E							463'135,97

Num.Ord. TARIFFA	DESIGNAZIONE DEI LAVORI	D I M E N S I O N I				Quantità	I M P O R T I	
		par.ug.	lung.	larg.	H/peso		unitario	TOTALE
	R I P O R T O							463'135,97
	TINTEGGIATURE (SbCat 29)							
238 E.21.020.055 .g E.21.020.055 .g	Tinteggiatura per esterni con pittura traspirante a base di grassello di calce, naturale, atossica antimuffa ed anticondensa, idonea anche negli interventi bioedili e nel restauro ... o a rullo in due mani, previa pulitura, spolveratura e successivo trattamento delle superfici con idoneo fondo isolante. CAPPELLA-LASTRICO SOLARE CAPPELLA-LASTRICO SOLARE *(H/peso=(1,68+0,73)/2)	2,00	4,47 4,47		0,60 1,21	5,36 5,41		
	SOMMANO mq					10,77	11,29	121,59
	LAVORI VARI DI FINITURA (SbCat 30)							
239 E.009.004.c E 09.04c	Fornitura e posa in opera di canali di gronda completi di cicogne o tiranti con cambrette, di converse a canale e a muro, di scossaline e di copertine per normali faldali di tetto, ... o altro occorre per dare il lavoro finito in opera a perfetta regola d’arte. Spessore 6/10. Manufatti in lamiera di rame CAPPELLA-PROTEZIONE FRONTONE	2,00	2,86	0,60		3,43		
	SOMMANO mq					3,43	126,00	432,18
	INTONACI (SbCat 28)							
240 E.016.008 E 16.08	Fornitura e posa in opera di intonaco a calce dello spessore di cm 2, per l’integrazione di lacune o la realizzazione di rappezzi di intonaco originale esistente, eseguito a qualsi ... con elementi lapidei o lignei di facciata, i sollevamenti, la formazione dei piani di lavoro, e quant’altro necessario. CAPPELLA-INTONACI- PARETI INTERNE *(par.ug.=4,00*0,3) CAPPELLA-INTONACI-VOLTA	1,20 0,30	4,00 4,00		4,00	19,20 4,80		
	SOMMANO mq					24,00	46,70	1'120,80
241 E.016.011 E 16.11	Fornitura e posa in opera di intonaco interno premiscelato pronto a base di vermiculite espansa e gesso emidrato, tirato in piano a frattazzo e successivamente rasato con finitura ... i posa di tutti i materiali necessari e quant'altro occorre per dare il lavoro finito in opera a perfetta regola d'arte. PIANO RIALZATO-PARETI PIANO RIALZATO-PARETI PIANO RIALZATO-VOLTA PIANO RIALZATO-PARETI PIANO RIALZATO-PARETI PIANO RIALZATO-PARETI PIANO RIALZATO-VOLTA PIANO RIALZATO-PARETI PIANO RIALZATO-PARETI PIANO RIALZATO-VOLTA PIANO RIALZATO-PARETI PIANO RIALZATO-PARETI PIANO RIALZATO-VOLTA PIANO RIALZATO-PARETI PIANO RIALZATO-PARETI PIANO RIALZATO-VOLTA PIANO RIALZATO-PARETI PIANO RIALZATO-PARETI PIANO RIALZATO-VOLTA PIANO RIALZATO-PARETE PIANO RIALZATO-PARETE PIANO RIALZATO-PARETE PIANO RIALZATO-VOLTA PIANO RIALZATO-PARETE PIANO RIALZATO-PARETE PIANO RIALZATO-VOLTA PIANO RIALZATO-PARETE PIANO RIALZATO-VOLTA PIANO RIALZATO-PARETE *(par.ug.=2*2)	2,00 2,00 2,00 2,00 2,00 2,00 2,00 2,00 2,00 2,00 2,00 2,00 2,00 2,00 4,00 4,00 4,00 4,00	2,91 4,07 4,07 6,94 4,07 3,51 4,07 2,77 4,07 2,94 4,07 4,07 2,94 6,34 3,93 0,28 6,34 3,92 3,13 3,13 6,34 0,28 6,34 2,52		4,25 4,25 2,91 4,25 4,25 4,25 4,25 3,51 4,25 4,25 2,77 4,25 4,25 4,25 2,94 4,25 4,25 4,25 3,92 4,25 4,25 4,25 3,92 4,25 4,25 4,25	24,74 34,60 11,84 58,99 34,60 14,92 14,29 23,55 34,60 11,27 24,99 34,60 11,27 24,99 34,60 11,97 26,95 16,70 4,76 24,92 16,66 13,30 12,27 26,95 4,76 24,85 42,84		
	A R I P O R T A R E					620,78		464'810,54

Num.Ord. TARIFFA	DESIGNAZIONE DEI LAVORI	DIMENSIONI				Quantità	IMPORTI	
		par.ug.	lung.	larg.	H/peso		unitario	TOTALE
	R I P O R T O					620,78		464'810,54
	PIANO RIALZATO-PARETE *(par.ug.=2*2)	4,00	4,87		4,25	82,79		
	PIANO RIALZATO-VOLTA	2,00	2,25	4,87		21,92		
	PIANO RIALZATO-PARETE *(par.ug.=2*2)	4,00	17,39		4,25	295,63		
	PIANO RIALZATO-PARETE *(par.ug.=2*2)	4,00	4,87		4,25	82,79		
	PIANO RIALZATO-PARETE *(par.ug.=4*2)	8,00	0,15		4,25	5,10		
	PIANO RIALZATO-VOLTA		17,39	4,87		84,69		
	PIANO RIALZATO-PARETE *(par.ug.=2*2)	4,00	2,80		4,25	47,60		
	PIANO RIALZATO-PARETE *(par.ug.=2*2)	4,00	4,87		4,25	82,79		
	PIANO RIALZATO-VOLTA	2,00	2,80	4,87		27,27		
	PIANO RIALZATO-PARETE	2,00	1,82		4,25	15,47		
	PIANO RIALZATO-PARETE	2,00	2,91		4,25	24,74		
	PIANO RIALZATO-VOLTA	2,00	2,91	1,82		10,59		
	PIANO RIALZATO-PARETE		3,69		4,25	15,68		
	PIANO RIALZATO-PARETE		2,91		4,25	12,37		
	PIANO RIALZATO-VOLTA		3,69	2,91		10,74		
	PIANO RIALZATO-PARETE		4,27		4,25	18,15		
	PIANO RIALZATO-PARETE		3,13		4,25	13,30		
	PIANO RIALZATO-VOLTA		3,13	4,27		13,37		
	PIANO RIALZATO-PARETE		4,27		4,25	18,15		
	PIANO RIALZATO-PARETE		6,34		4,25	26,95		
	PIANO RIALZATO-PARETE	2,00	0,29		4,25	2,47		
	PIANO RIALZATO-PARETE	2,00	0,33		4,25	2,81		
	PIANO RIALZATO-VOLTA		6,34	4,27		27,07		
	PIANO RIALZATO-PARETE		3,69		4,25	15,68		
	PIANO RIALZATO-PARETE		3,13		4,25	13,30		
	PIANO RIALZATO-VOLTA		3,13	3,69		11,55		
	PIANO RIALZATO-PARETE		2,77		4,25	11,77		
	PIANO RIALZATO-PARETE		3,69		4,25	15,68		
	PIANO RIALZATO-VOLTA		3,69	2,77		10,22		
	PIANO RIALZATO-PARETE		3,69		4,25	15,68		
	PIANO RIALZATO-PARETE		2,94		4,25	12,50		
	A DETRARRE GALLERIA	-2,00	12,54			-25,08		
	A DETRARRE VARCHI GALLERIA	-2,00	6,38			-12,76		
	A DETRARRE VARCHI ALI *(par.ug.=4,00/2(3,14*2,10*2,10/4))	-6,92				-6,92		
	A DETRARRE VARCHI ALI	-4,00	2,10		2,74	-23,02		
	A DETRARRE VANI NORD-OVEST	-2,00	2,10		2,74	-11,51		
	A DETRARRE VANI NORD-OVEST *(par.ug.=2,00/2(3,14*2,1*2,1/4))	-3,46				-3,46		
	VANO SCALA-PARETI	2,00	2,80		4,25	23,80		
	VANO SCALA-PARETI	2,00	6,14		4,25	52,19		
	Sommano positivi mq					1'745,59		
	Sommano negativi mq					-82,75		
	SOMMANO mq					1'662,84	14,40	23'944,90
	PARTIZIONI DIVISORIE E CONTROPARETE (SbCat 27)							
242 E.006.035 E 06.35	Fornitura e posa in opera di parete divisoria antincendio con resistenza al fuoco REI 180 ed omologata in classe 0 costituita da due lastre in calcio silicato idrato e rinforzato, ... no all'altezza di 5,00 m ed ogni qualsiasi altro onere e magistero per dare l'opera compiuta a perfetta regola d'arte .							
	PIANO RIALZATO-MURATURE IN CARTONGESSO		1,60		4,25	6,80		
	PIANO RIALZATO-MURATURE IN CARTONGESSO		1,13		4,25	4,80		
	PIANO RIALZATO-MURATURE IN CARTONGESSO		1,40		4,25	5,95		
	SOMMANO mq					17,55	70,45	1'236,40
243 E.006.034 E 06.34	Fornitura e posa in opera di parete divisoria antincendio con resistenza al fuoco REI 60 ed omologata in classe 0 costituita da due lastre in calcio silicato idrato e rinforzato co ... all'altezza di 4,00 m ed ogni qualsiasi altro oner e e magistero per dare l'opera comp iuta a perfetta regola d'arte .							
	PIANO RIALZATO-CONTROPARETE		3,25		1,40	4,55		
	PIANO RIALZATO-CONTROPARETE		0,27		1,40	0,38		
	PIANO RIALZATO-CONTROPARETE		2,91		1,40	4,07		
	PIANO RIALZATO-CONTROPARETE		2,00		1,40	2,80		
	PIANO RIALZATO-CONTROPARETE		2,36		1,00	2,36		
	A R I P O R T A R E					14,16		489'991,84

Num.Ord. TARIFFA	DESIGNAZIONE DEI LAVORI	DIMENSIONI				Quantità	IMPORTI	
		par.ug.	lung.	larg.	H/peso		unitario	TOTALE
	R I P O R T O					14,16		489'991,84
	PIANO RIALZATO-CONTROPARETE		1,82		1,40	2,55		
	PIANO RIALZATO-CONTROPARETE		1,51		1,40	2,11		
	PIANO RIALZATO-CONTROPARETE		2,06		1,40	2,88		
	PIANO RIALZATO-CONTROPARETE		0,87		1,40	1,22		
	PIANO RIALZATO-CONTROPARETE		1,94		1,40	2,72		
	PIANO RIALZATO-CONTROPARETE	2,00	2,94		1,40	8,23		
	PIANO RIALZATO-CONTROPARETE		1,24		1,00	1,24		
	PIANO RIALZATO-MOSTRINA ASCENSORE		0,25		2,20	0,55		
	PIANO RIALZATO-MOSTRINA ASCENSORE		0,18		2,20	0,40		
	PIANO RIALZATO-MURATURA IN CARTONGESSO		0,50		1,40	0,70		
	PIANO RIALZATO-MURATURA IN CARTONGESSO		1,13		2,26	2,55		
	PIANO RIALZATO-MURATURA IN CARTONGESSO		1,31		2,26	2,96		
	PIANO RIALZATO-MURATURA IN CARTONGESSO		1,70		2,26	3,84		
	PIANO RIALZATO-MURATURA IN CARTONGESSO		1,42		2,26	3,21		
	PIANO RIALZATO-MURATURA IN CARTONGESSO		0,35		2,26	0,79		
	PIANO RIALZATO-MURATURA IN CARTONGESSO		1,72		2,26	3,89		
	PIANO RIALZATO-MURATURA IN CARTONGESSO		1,32		2,26	2,98		
	PIANO RIALZATO-MURATURA IN CARTONGESSO		0,85		2,26	1,92		
	PIANO RIALZATO-MURATURA IN CARTONGESSO		0,98		2,26	2,21		
	PIANO RIALZATO-MURATURA IN CARTONGESSO		1,48		2,26	3,34		
	PIANO RIALZATO-MURATURA IN CARTONGESSO		2,20		2,10	4,62		
	PIANO RIALZATO-MURATURA IN CARTONGESSO * (lung.=(2,10*2,1*3,14)/4)		3,46	0,50		1,73		
	PIANO RIALZATO-MURATURA IN CARTONGESSO		0,95		2,26	2,15		
	PIANO RIALZATO-MURATURA IN CARTONGESSO		0,86		2,26	1,94		
	PIANO RIALZATO-MURATURA IN CARTONGESSO		2,26		2,26	5,11		
	PIANO RIALZATO-MURATURA IN CARTONGESSO	2,00	0,95		2,26	4,29		
	SOMMANO mq					84,29	58,60	4'939,39
	INTERVENTI DI RESTAURO DI MANUFATTI IN LAPIDEI (SbCat 16)							
244 E.021.001.a0 4 E 21.01a4	Fornitura e posa in opera di lastre rettangolari con faccia vista e coste levigate, per soglie, davanzali, imbotti e scale, compreso la formazione del o dei gocciolatoi della sezio ... tero occorrente per davanzali, copertine, stipiti, architravi e scale. Spessore 2 cm Pietra di Trani normale o Bisceglie							
	PIANO RIALZATO-RIVESTIMENTI		3,25	0,20		0,65		
	PIANO RIALZATO-RIVESTIMENTI		2,91	0,20		0,58		
	PIANO RIALZATO-RIVESTIMENTI		1,99	0,20		0,40		
	PIANO RIALZATO-RIVESTIMENTI		1,24	0,20		0,25		
	PIANO RIALZATO-RIVESTIMENTI		2,94	0,20		0,59		
	PIANO RIALZATO-RIVESTIMENTI		1,82	0,20		0,36		
	PIANO RIALZATO-RIVESTIMENTI		1,51	0,20		0,30		
	PIANO RIALZATO-RIVESTIMENTI		1,56	0,20		0,31		
	SOMMANO mq					3,44	133,56	459,45
	MASSETTI-PAVIMENTI-RIVESTIMENTI (SbCat 26)							
245 E.015.003.b E 15.03b	Fornitura e posa in opera di rivestimento di pareti con piastrelle di klinker ceramico ad alta resistenza, con profilo a coda di rondine, spessore da 1 a 1,4 cm, applicate su inton ... dare il lavoro eseguito a perfetta regola d'arte. Piastrelle di klinker - superficie smaltata o vetrinata di colori vari							
	PIANO RIALZATO-RIVESTIMENTI		3,25		1,40	4,55		
	PIANO RIALZATO-RIVESTIMENTI		4,01		1,40	5,61		
	PIANO RIALZATO-RIVESTIMENTI		3,16		2,00	6,32		
	PIANO RIALZATO-RIVESTIMENTI		3,81		2,00	7,62		
	PIANO RIALZATO-RIVESTIMENTI		2,91		1,40	4,07		
	PIANO RIALZATO-RIVESTIMENTI		2,17		1,40	3,04		
	PIANO RIALZATO-RIVESTIMENTI		1,99		1,40	2,79		
	PIANO RIALZATO-RIVESTIMENTI		1,24		1,00	1,24		
	PIANO RIALZATO-RIVESTIMENTI		2,41		2,00	4,82		
	PIANO RIALZATO-RIVESTIMENTI		3,82		1,40	5,35		
	PIANO RIALZATO-RIVESTIMENTI	2,00	2,94		1,40	8,23		
	PIANO RIALZATO-RIVESTIMENTI		1,94		1,40	2,72		
	PIANO RIALZATO-RIVESTIMENTI		0,98		1,40	1,37		
	A R I P O R T A R E					57,73		495'390,68

Num.Ord. TARIFFA	DESIGNAZIONE DEI LAVORI	DIMENSIONI				Quantità	IMPORTI	
		par.ug.	lung.	larg.	H/peso		unitario	TOTALE
	R I P O R T O					57,73		495'390,68
	PIANO RIALZATO-RIVESTIMENTI		2,63		1,40	3,68		
	PIANO RIALZATO-RIVESTIMENTI *(lung.=1,51+0,41+1,21)		3,13		1,40	4,38		
	PIANO RIALZATO-RIVESTIMENTI		1,56		1,40	2,18		
	PIANO RIALZATO-RIVESTIMENTI		1,21		1,40	1,69		
	PIANO RIALZATO-RIVESTIMENTI		0,12		1,40	0,17		
	SOMMANO mq					69,83	58,00	4'050,14
246 NP7	Fornitura e posa in opera di elemento "Jolly" in acciaio inox satinato o lucido ad angolo convesso per la finitura della parete piastrellata in relazione agli angoli e al bordo superiore.							
	PIANO RIALZATA-JOLLY	2,00	1,22			2,44		
	PIANO RIALZATA-JOLLY	3,00	1,40			4,20		
	PIANO RIALZATA-JOLLY	3,00	0,40			1,20		
	PIANO RIALZATA-JOLLY		1,40			1,40		
	PIANO RIALZATA-JOLLY	2,00	2,00			4,00		
	PIANO RIALZATA-JOLLY		5,90			5,90		
	PIANO RIALZATA-JOLLY	4,00	2,00			8,00		
	PIANO RIALZATA-JOLLY	2,00	4,65			9,30		
	PIANO RIALZATA-JOLLY		1,40			1,40		
	PIANO RIALZATA-JOLLY		3,30			3,30		
	PIANO RIALZATA-JOLLY		4,50			4,50		
	PIANO RIALZATA-JOLLY	2,00	1,40			2,80		
	SOMMANO ml					48,44	10,11	489,73
	PARTIZIONI DIVISORIE E CONTROPARETE (SbCat 27)							
247 E.017.045.b E 17.45b	Fornitura e posa in opera di controtelaio in profilato di lamiera zincata da 10/10, in opera compreso ferramenta, l'assistenza, il trasporto, lo scarico dall'automezzo, l'accatasta ... o occorre per dare il lavoro finito in opera a perfetta regola d'arte. Controtelaio di spessore cm 2 e larghezza di cm 6							
	PIANO RIALZATO-PORTE A SCOMPARSA					2,00		
	SOMMANO ml					2,00	11,35	22,70
	LAVORI VARI DI FINITURA (SbCat 30)							
248 E.011.027.c E 11.27c	Fornitura e posa in opera di manto impermeabile monostrato costituito da una membrana prefabbricata bitume-polimero-elastomero, armata con tessuto non tessuto in poliestere da filo ... e il lavoro finito in opera a perfetta regola d'arte. Impermeabilizzazione con guaina amata con poliestere spessore mm 4							
	CAPPELLA-LASTRICO PROTEZIONE		4,47	4,47		19,98		
	SOMMANO mq					19,98	17,85	356,64
249 E.011.018 E 11.18	Fornitura e posa in opera di protezione delle stratificazioni o manti impermeabili con vernici protettive, data in opera in due successive mani, in opera compreso ogni onere e magi ... vernice a base di resine acriliche in dispersione acquosa, pigmentata vari colori nella misura di kg/m² 0,200 per mano.							
	Voce precedente					19,98		
	SOMMANO mq					19,98	5,70	113,89
	LAVORI VARI DI FINITURA (SbCat 30)							
250 E.011.006 E 11.06	Fornitura e posa in opera di bocchettoni in neoprene o in poliolefine di diametro mm 80÷100.							
	CAPPELLA-LASTRICO SOLARE IMBOCCO					1,00		
	SOMMANO cad					1,00	30,06	30,06
	A R I P O R T A R E							500'453,84

Num.Ord. TARIFFA	DESIGNAZIONE DEI LAVORI	DIMENSIONI				Quantità	IMPORTI	
		par.ug.	lung.	larg.	H/peso		unitario	TOTALE
	R I P O R T O							500'453,84
	OPERE DA FABBRO E LATTONIERE (SbCat 11)							
251 E.009.003.g E 09.03g	Fornitura e posa in opera di tubi pluviali metallici e in PVC, compresi i pezzi speciali (1 ps = 1 ml), di forma circolare o quadrangolare, fissati a staffe di ferro zincato murate ... nt'altro occorre per dare il lavoro finito in opera a perfetta regola d'arte. Pluviale in lamiera in rame diametro 80 mm CAPPELLA-LASTRICO SOLARE PLUVIALE		5,00			5,00		
	SOMMANO ml					5,00	34,65	173,25
	IMPIANTO IDRICO-FOGNA STRUTTURA (SbCat 20)							
252 I.001.002.a I 01.02a	Fornitura e posa in opera di punto attacco per alimentazione di apparecchi igienico-sanitari con acqua calda e/o fredda, (solo fredda sino alla cassetta di scarico del vaso a seder ... preso ogni onere e magistero. per ambienti con numero di apparecchi da 1 a 5, per ogni attacco con acqua calda o fredda. PIANO RIALZATO-IMPIANTO IDRICO-ALLACCI PIANO RIALZATO-IMPIANTO IDRICO-ALLACCI					3,00 3,00		
	SOMMANO cad					6,00	97,45	584,70
253 I.001.002.b I 01.02b	Fornitura e posa in opera di punto attacco per alimentazione di apparecchi igienico-sanitari con acqua calda e/o fredda, (solo fredda sino alla cassetta di scarico del vaso a seder ... so ogni onere e magistero. per ambienti con numero di apparecchi da 6 in poi, per ogni attacco con acqua calda o fredda. PIANO RIALZATO-IMPIANTO IDRICO-ALLACCI PIANO RIALZATO-IMPIANTO IDRICO-ALLACCI					10,00 15,00		
	SOMMANO cad					25,00	77,50	1'937,50
254 I.001.003.a I 01.03a	Fornitura e posa in opera di punto attacco per scarico di apparecchi igienico- sanitari eseguito dall'apparecchio fino all'innesto con il collettore sub-orizzontale, con tubazioni ... arte e compreso ogni onere e magistero. per ambienti con un numero di apparecchi da 1 a 5, per ogni apparecchio igienico PIANO RIALZATO-IMPIANTO DI FOGNA-ALLACCI PIANO RIALZATO-IMPIANTO DI FOGNA-ALLACCI					2,00 2,00		
	SOMMANO cad					4,00	79,60	318,40
255 I.001.003.b I 01.03b	Fornitura e posa in opera di punto attacco per scarico di apparecchi igienico- sanitari eseguito dall'apparecchio fino all'innesto con il collettore sub-orizzontale, con tubazioni ... e e compreso ogni onere e magistero. per ambienti con un numero di apparecchi da 6 in poi, per ogni apparecchio igienico PIANO RIALZATO-IMPIANTO DI FOGNA-ALLACCI PIANO RIALZATO-IMPIANTO DI FOGNA-ALLACCI PIANO RIALZATO-IMPIANTO DI FOGNA-ALLACCI					9,00 6,00 9,00		
	SOMMANO cad					24,00	77,30	1'855,20
256 I.002.001.a I 02.01a	Fornitura e posa in opera di lavabo in porcellana vetrificata (vitreus-china), installato su due mensole a sbalzo in ghisa smaltata, completo di fori per la rubinetteria, collegato ... udizio della D.L., il rifiuto dei materiali stessi. delle dimensioni di cm 70x55 con tolleranza in meno o in più di cm 2 PIANO RIALZATO-IMPIANTO IDRICO-APPARECCHI SANITARI					2,00		
	SOMMANO cad					2,00	200,00	400,00
	A R I P O R T A R E							505'722,89

Num.Ord. TARIFFA	DESIGNAZIONE DEI LAVORI	D I M E N S I O N I				Quantità	I M P O R T I	
		par.ug.	lung.	larg.	H/peso		unitario	TOTALE
	R I P O R T O							505'722,89
257 I.002.001.c I 02.01c	Fornitura e posa in opera di lavabo in porcellana vetrificata (vitreuse-china), installato su due mensole a sbalzo in ghisa smaltata, completo di fori per la rubinetteria, collegato ... udizio della D.L., il rifiuto dei materiali stessi. delle dimensioni di cm 60x47 con tolleranza in meno o in più di cm 2 PIANO RIALZATO-IMPIANTO IDRICO-APPARECCHI SANITARI					13,00		
	SOMMANO cad					13,00	175,00	2'275,00
258 I.002.004.a I 02.04a	Fornitura e posa in opera di lavabo in porcellana vetrificata per disabili, realizzato secondo le vigenti norme di abbattimento delle barriere architettoniche, costituito da lavabo ... udizio della D.L., il rifiuto dei materiali stessi. delle dimensioni di cm 70x57 con tolleranza in meno o in più di cm 2 PIANO RIALZATO-IMPIANTO IDRICO-APPARECCHI SANITARI					1,00		
	SOMMANO cad					1,00	288,30	288,30
259 I.002.007 I 02.07	Fornitura e posa in opera di vaso igienico in porcellana vetrificata (vitreous-china) standard o tipo filo muro del tipo ad aspirazione o a cacciata con cassetta appoggiata e scari ... 4542-4543. Eventuali imperfezioni o difetti possono comportare, a giudizio della D.L., il rifiuto dei materiali stessi. PIANO RIALZATO-IMPIANTO IDRICO-APPARECCHI SANITARI					9,00		
	SOMMANO cad					9,00	308,00	2'772,00
260 I.002.009 I 02.09	Fornitura e posa in opera di vaso/bidet igienico in porcellana vetrificata per disabili, realizzato secondo le vigenti norme di abbattimento delle barriere architettoniche, costitu ... 4542-4543. Eventuali imperfezioni o difetti possono comportare, a giudizio della D.L., il rifiuto dei materiali stessi. PIANO RIALZATO-IMPIANTO IDRICO-APPARECCHI SANITARI					1,00		
	SOMMANO cad					1,00	575,00	575,00
261 I.002.011 I 02.11	Fornitura e posa in opera di cassetta di scarico per il lavaggio del vaso igienico, del tipo da incasso a parete (non in vista), realizzata a monoblocco con materiale plastico, con ... per il raccordo tra tubo di risciacquamento e vaso. È inoltre compreso quanto a ltro occorre per dare il lavoro finito. PIANO RIALZATO-IMPIANTO IDRICO-APPARECCHI SANITARI					10,00		
	SOMMANO cad					10,00	290,00	2'900,00
262 I.002.018.a I 02.18a	Fornitura e posa in opera di piatto per doccia in gres porcellanato bianco, completo di piletta e griglia di scarico ad angolo, cromate, di raccordo alle tubazioni di allaccio, con ... possono comportare, a giudizio della D.L., il rifiuto dei materiali stessi. delle dimensioni standard di circa cm 75x75 PIANO RIALZATO-IMPIANTO IDRICO-APPARECCHI SANITARI					3,00		
	SOMMANO cad					3,00	175,00	525,00
263 NP35	Sovrapprezzo alla voce I.002.018.a per la fornitura e posa in opera di piatto doccia rettangolare a basso profilo di qualsiasi materiale escluso quello lapideo. PIANO RIALZATO-IMPIANTO IDRICO-APPARECCHI SANITARI					2,00		
	SOMMANO cadauno					2,00	164,14	328,28
	A R I P O R T A R E							515'386,47

Num.Ord. TARIFFA	DESIGNAZIONE DEI LAVORI	DIMENSIONI				Quantità	IMPORTI	
		par.ug.	lung.	larg.	H/peso		unitario	TOTALE
	R I P O R T O							515'386,47
264 I.003.002.a I 03.02a	Fornitura e posa in opera di accessori bagno per disabili (secondo le vigenti norme di abbattimento delle barriere architettoniche) costituiti da sostegni in tubo di nylon stampato ... reso quanto altro occorrente per dare l'opera completa e funzionante. maniglione ribaltabile da parete, lunghezza cm 80. PIANO RIALZATO-IMPIANTO IDRICO-ACCESSORI SANITARI					1,00		
	SOMMANO cad					1,00	160,65	160,65
265 I.003.002.c I 03.02c	Fornitura e posa in opera di accessori bagno per disabili (secondo le vigenti norme di abbattimento delle barriere architettoniche) costituiti da sostegni in tubo di nylon stampato ... corrente per dare l'opera completa e funzionante. maniglione fisso orizzontale con o senza angolo, lunghezza max cm 400. PIANO RIALZATO-IMPIANTO IDRICO-ACCESSORI SANITARI					1,00		
	SOMMANO cad					1,00	75,75	75,75
266 I.003.003.a I 03.03a	Fornitura e posa in opera di erogatore di aria calda elettrico idoneo per essere installato in prossimità di lavabi e lavamani, costituito da ventilatore, resistenza elettrica con potenza max di 2000 W, carter di contenimento. ad azionamento manuale con timer di spegnimento ritardato PIANO RIALZATO-IMPIANTO IDRICO-ACCESSORI SANITARI					3,00		
	SOMMANO cad					3,00	179,75	539,25
267 NP3	Fornitura e posa in opera di accessori per il bagno compreso di oneri per il fissaggio. Gli accessori preventivati per il piano rialzato sono: n.9 dispensatori carta igienica; n.14 ... pone liquido; n.10 distributore salviette; n.1 dispensatore carta asciugamani rotolo;n.1 doccetta per water diversabili PIANO RIALZATO-ACCESSORI SANITARI					1,00		
	SOMMANO a corpo					1,00	1'500,34	1'500,34
268 I.004.005.a I 04.05a	Fornitura e posa in opera di gruppo monoforo per lavabo in ottone del tipo pesante cromato, realizzato nel rispetto delle norme UNI EN 200, UNI EN 246, UNI EN 248 o delle equivalen ... da e fredda e di bocca di erogazione. È compreso quanto occorre per dare il lavoro finito. scarico con comando a pistone PIANO RIALZATO-IMPIANTO IDRICO-APPARECCHI SANITARI					16,00		
	SOMMANO cad					16,00	90,50	1'448,00
269 R.008.017.t R 08.17t	Perforazione a rotazione, di qualsiasi lunghezza, eseguita a qualsiasi altezza, compreso l'onere del lavaggio dei fori con acqua e aria compressa, con esclusione dei ponteggi e deg ... compreso altresì ogni altro onere e magistero. In conglomerato cementizio del tipo "a resistenza" del diametro di mm 60 FORI PER FOGNA	5,00	0,60			3,00		
	SOMMANO ml					3,00	102,00	306,00
270 I.004.013 I 04.13	Fornitura e posa in opera di gruppo miscelatore monocomando cromato, realizzato nel rispetto delle norme UNI EN 200, UNI EN 246, UNI EN 248 o delle equivalenti norme NF, per doccia ad incasso con filtri incorporati perfettamente funzionante. È compreso quanto occorre per dare il lavoro finito PIANO RIALZATO-APPARECCHI SANITARI					3,00		
	A R I P O R T A R E					3,00		519'416,46

[illegible]

Num.Ord. TARIFFA	DESIGNAZIONE DEI LAVORI	DIMENSIONI				Quantità	IMPORTI	
		par.ug.	lung.	larg.	H/peso		unitario	TOTALE
	R I P O R T O					747,99		541'371,93
	PIANO RIALZATO-TINTEGGIATURA		2,95	3,92		11,56		
	PIANO RIALZATO-TINTEGGIATURA		2,20		4,25	9,35		
	PIANO RIALZATO-TINTEGGIATURA	2,00	2,26		4,25	19,21		
	PIANO RIALZATO-TINTEGGIATURA		0,12		4,25	0,51		
	PIANO RIALZATO-TINTEGGIATURA		1,88		4,25	7,99		
	PIANO RIALZATO-TINTEGGIATURA		1,99		2,25	4,48		
	PIANO RIALZATO-TINTEGGIATURA		1,76		2,25	3,96		
	PIANO RIALZATO-TINTEGGIATURA	4,00	2,52		4,25	42,84		
	PIANO RIALZATO-TINTEGGIATURA	14,00	4,82		4,25	286,79		
	PIANO RIALZATO-TINTEGGIATURA	4,00	17,39		4,25	295,63		
	PIANO RIALZATO-TINTEGGIATURA	4,00	2,80		4,25	47,60		
	PIANO RIALZATO-TINTEGGIATURA	2,00	3,13		4,25	26,61		
	PIANO RIALZATO-TINTEGGIATURA	2,00	17,39	4,82		167,64		
	PIANO RIALZATO-TINTEGGIATURA	2,00	2,52	4,82		24,29		
	PIANO RIALZATO-TINTEGGIATURA	2,00	2,80	4,82		26,99		
	PIANO RIALZATO-TINTEGGIATURA	6,00	2,91		4,25	74,21		
	PIANO RIALZATO-TINTEGGIATURA	3,00	1,82		4,25	23,21		
	PIANO RIALZATO-TINTEGGIATURA		1,82		2,25	4,10		
	PIANO RIALZATO-TINTEGGIATURA		3,69		4,25	15,68		
	PIANO RIALZATO-TINTEGGIATURA		4,69		2,25	10,55		
	PIANO RIALZATO-TINTEGGIATURA	2,00	2,64		4,25	22,44		
	PIANO RIALZATO-TINTEGGIATURA	2,00	1,42		4,25	12,07		
	PIANO RIALZATO-TINTEGGIATURA	2,00	2,91	1,82		10,59		
	PIANO RIALZATO-TINTEGGIATURA		3,69	2,91		10,74		
	PIANO RIALZATO-TINTEGGIATURA	2,00	4,25		4,25	36,13		
	PIANO RIALZATO-TINTEGGIATURA	4,00	3,13		4,25	53,21		
	PIANO RIALZATO-TINTEGGIATURA		3,13	2,91		9,11		
	PIANO RIALZATO-TINTEGGIATURA	2,00	3,13	4,27		26,73		
	PIANO RIALZATO-TINTEGGIATURA		3,13	3,69		11,55		
	PIANO RIALZATO-TINTEGGIATURA	8,00	1,82		4,25	61,88		
	PIANO RIALZATO-TINTEGGIATURA	4,00	2,77		4,25	47,09		
	PIANO RIALZATO-TINTEGGIATURA	3,00	2,94		4,25	37,49		
	PIANO RIALZATO-TINTEGGIATURA		2,94		4,25	12,50		
	PIANO RIALZATO-TINTEGGIATURA	3,00	3,68		4,25	46,92		
	PIANO RIALZATO-TINTEGGIATURA		2,77		4,25	11,77		
	PIANO RIALZATO-TINTEGGIATURA		2,77		2,25	6,23		
	PIANO RIALZATO-TINTEGGIATURA		1,95		2,25	4,39		
	PIANO RIALZATO-TINTEGGIATURA	2,00	2,77		4,25	23,55		
	PIANO RIALZATO-TINTEGGIATURA	2,00	2,94		2,25	13,23		
	A DETRARRE					-10,40		
	A DETRARRE *(par.ug.=12,54*2)	-25,08				-25,08		
	A DETRARRE *(par.ug.=6,38*2)	-12,76				-12,76		
	A DETRARRE *(par.ug.=3,40*2,15))	-7,31				-7,31		
	A DETRARRE *(par.ug.=3,4*3,4*3,14/4)	-9,07				-9,07		
	A DETRARRE *(par.ug.=2,20*4,56*2)	-20,06				-20,06		
	A DETRARRE *(par.ug.=4,56*4,56*3,14/4*2)	-32,65				-32,65		
	A DETRARRE *(par.ug.=2,05*2,05*3,14/4*6)	-19,79				-19,79		
	A DETRARRE *(par.ug.=6*2,05*2,7)	-33,21				-33,21		
	PIANO RIALZATO-TINTEGGIATURA	2,00	2,80		4,25	23,80		
	PIANO RIALZATO-TINTEGGIATURA	2,00	6,13		4,25	52,11		
	Sommano positivi mq					2'384,72		
	Sommano negativi mq					-170,33		
	SOMMANO mq					2'214,39	8,90	19'708,07
	OPERE IN MATERIALE LAPIDEO (SbCat 8)							
274	Fornitura e posa in opera di lastre rettangolari con faccia vista e							
E.021.001.a0	coste levigate, per soglie, davanzali, imbotti e scale, compreso la							
4	formazione del o dei gocciolatoi della sezio ... tero occorrente per							
E 21.01a4	davanzali, copertine, stipiti, architravi e scale. Spessore 2 cm Pietra							
	di Trani normale o Bisceglie							
	PIANO PRIMO-SCALINATA	9,00	1,20	0,30		3,24		
	PIANO PRIMO-SCALINATA		2,80	1,30		3,64		
	PIANO PRIMO-SCALINATA	8,00	1,20	0,30		2,88		
	PIANO PRIMO-SCALINATA	7,00	1,20	0,30		2,52		
	PIANO PRIMO-SCALINATA		2,80	1,60		4,48		
	PIANO PRIMO-SCALINATA-BATTISCOPA *(lung.=0,1+							
	0,27)2)	10,00	0,74			7,40		
	PIANO PRIMO-SCALINATA-BATTISCOPA		5,40		0,10	0,54		
	A R I P O R T A R E					24,70		561'080,00

Num.Ord. TARIFFA	DESIGNAZIONE DEI LAVORI	D I M E N S I O N I				Quantità	I M P O R T I	
		par.ug.	lung.	larg.	H/peso		unitario	TOTALE
	R I P O R T O					24,70		561'080,00
	PIANO PRIMO-SCALINATA-BATTISCOPA *(lung.=(0,1+0,27)/2)	9,00	0,19			1,71		
	PIANO PRIMO-SCALINATA-BATTISCOPA		1,80		0,10	0,18		
	PIANO PRIMO-SCALINATA-BATTISCOPA		2,12		0,10	0,21		
	PIANO PRIMO-SCALINATA-BATTISCOPA *(lung.=(0,1+0,27)/2)	8,00	0,19			1,52		
	PIANO PRIMO-SCALINATA-BATTISCOPA		0,45		0,10	0,05		
	PIANO PRIMO-SCALINATA-BATTISCOPA		2,65		0,10	0,27		
	SOMMANO mq					28,64	133,56	3'825,16
275 E.021.001.a0 8 E 21.01a8	Fornitura e posa in opera di lastre rettangolari con faccia vista e coste levigate, per soglie, davanzali, imbotti e scale, compreso la formazione del o dei gocciolatoi della sezio ... ista ed ogni onere e magistero occorrente per davanzali, copertine, stipiti, architravi e scale. Spessore 2 cm Basaltina							
	PIANO PRIMO-SCALINATA	10,00	1,20	0,15		1,80		
	PIANO PRIMO-SCALINATA	9,00	1,20	0,15		1,62		
	PIANO PRIMO-SCALINATA	8,00	1,20	0,15		1,44		
	SOMMANO mq					4,86	207,90	1'010,39
	SCAVO - RIMOZIONI - MOVIMENTO DI MATERIE (SbCat 2)							
276 E.002.057.b E 02.57b	Rimozione di infissi, lucernai, vetrate di qualunque forma e specie, incluse mostre, telai, controtelai, etc. anche se incompleti. Sono compresi: la necessaria assistenza muraria, ... r dare il lavoro finito a perfetta regola d'arte. rimozione di infissi senza recupero con fatturazione minima di mq 1,00							
	PIANO RIALZATO-RIMOZIONE DI INFISSI	46,00	1,20	2,34		129,17		
	SOMMANO mq					129,17	26,20	3'384,25
277 E.002.057.b E 02.57b	Rimozione di infissi, lucernai, vetrate di qualunque forma e specie, incluse mostre, telai, controtelai, etc. anche se incompleti. Sono compresi: la necessaria assistenza muraria, ... r dare il lavoro finito a perfetta regola d'arte. rimozione di infissi senza recupero con fatturazione minima di mq 1,00							
	PRIMO PIANO-RIMOZIONI DI INFISSI	44,00	1,20	2,34		123,55		
	PRIMO PIANO-RIMOZIONI DI INFISSI	4,00	1,20	1,15		5,52		
	SOMMANO mq					129,07	26,20	3'381,63
278 E.001.033.e E 01.33e	Smaltimento di materiale da demolizioni e rimozioni privo di ulteriori scorie e frammenti diversi. Il prezzo comprende tutti gli oneri, tasse e contributi da conferire alla discari ... corresponsione degli oneri a seguire. Il trasportatore è pienamente responsabile della classificazione dichiarata. vetro							
	PRIMO PIANO-SMALTIMENTO VETRI A STIMA					3,00		
	SOMMANO q.li					3,00	4,20	12,60
279 E.001.033.e E 01.33e	Smaltimento di materiale da demolizioni e rimozioni privo di ulteriori scorie e frammenti diversi. Il prezzo comprende tutti gli oneri, tasse e contributi da conferire alla discari ... corresponsione degli oneri a seguire. Il trasportatore è pienamente responsabile della classificazione dichiarata. vetro							
	PIANO RIALZATO-SMALTIMENTO VETRI A STIMA					3,00		
	SOMMANO q.li					3,00	4,20	12,60
	INTERVENTI DI RESTAURO DI MANUFATTI IN LEGNO (SbCat 14)							
	A R I P O R T A R E							572'706,63

Num.Ord. TARIFFA	DESIGNAZIONE DEI LAVORI	DIMENSIONI				Quantità	IMPORTI	
		par.ug.	lung.	larg.	H/peso		unitario	TOTALE
	R I P O R T O							572'706,63
280 R.010.003.c R 10.03c	Recupero di porte interne in legno esistenti, comprendente le seguenti lavorazioni: Smontaggio dell'infixo ed eventuale imbotte; smontaggio della ferramenta e parti metalliche es ... finito e a perfetta regola d'arte. Con integrazione di parti mancanti o con sostituzione di parti ammalorate fino al 50% PIANO PRIMO-RECUPERO VETRATE PIANO PRIMO-RECUPERO VETRATE *(lung.=(3,14*2,62*2,62/4)/2) PIANO PRIMO-RECUPERO VETRATE PIANO PRIMO-RECUPERO VETRATE *(lung.=(2,49*2,49*3,14/4)/2)	3,00 3,00	2,62 2,69 2,49 2,43	2,31 2,31		18,16 8,07 5,75 2,43		
	SOMMANO mq					34,41	264,00	9'084,24
	OPERE DA FALEGNAME-EBANISTICA (SbCat 13)							
281 E.018.002.d E 18.02d	Fornitura e posa in opera di cristallo di qualsiasi spessore, dato in opera su qualsiasi tipo di serramento (questo escluso) e a qualsiasi altezza, compreso il taglio a misura ed i ... a perfetta regola d'arte. Da valutare in base alle misure effettive. Cristallo su telaio di legno con regoletti avvitati Vetrata-Voce precedente *(par.ug.=0,4*34,41)	13,76				13,76		
	SOMMANO mq					13,76	43,60	599,94
282 NP6 E 17.15	Fornitura e posa in opera di nuovo serramento esterno o interno (finestra e/o porta-finestra) di tipo tradizionale, anche centinata, secondo i disegni di progetto e le indicazioni ... ed attrezzi, la pulizia finale e quant'altro occorre per dare il lavoro finito a perfetta regola d'arte. Esclusi i vetri. PRIMO PIANO-INFISSI ESTERNI PRIMO PIANO-INFISSI ESTERNI PRIMO PIANO-MONOFORA PRIMO PIANO-MONOFORA *(lung.=(1,2*1,2*3,14/4)/2)	44,00 4,00	1,18 1,18 1,20 0,57	2,37 1,03 1,07		123,05 4,86 1,28 0,57		
	SOMMANO mq					129,76	430,93	55'917,48
283 E.017.020 E 17.20	Fornitura e posa in opera di scuretto in legno di abete con intelaiatura di listoni di sezione cm 7x3, lavorato con specchiature a riquadro di spessore ricavato cm 2 o con pannelli ... o al luogo di posa, la pulizia finale e quant'altro occorre per dare il lavoro finito in opera a perfetta regola d'arte. PRIMO PIANO-SCURETTI VOCE PRECEDENTE *(par.ug.=0,7*130,92)	91,64				91,64		
	SOMMANO mq					91,64	189,00	17'319,96
	OPERE DA VETRAIO (SbCat 12)							
284 E.018.021.c E 18.21c	Fornitura e posa in opera di vetro-camera di sicurezza costituito da doppia lastra, sia interna che esterna, in cristallo float da mm 3 stratificato con interposta pellicola in pol ... quant'altro occorre per dare il lavoro finito in opera a perfetta regola d'arte. Vetro-camera spessore mm 3+3 - 15 - 3+3 PRIMO PIANO-INFISSI ESTERNI *(par.ug.=130,92*0,5) PRIMO PIANO-MONOFORA PRIMO PIANO-VETRATE *(par.ug.=3*5)	65,46 15,00				65,46 1,40 15,00		
	SOMMANO mq					81,86	90,10	7'375,59
285 E.018.022 E 18.22	Sovrapprezzo al vetro-camera di cui alla voce precedente per la fornitura e posa in opera di cristallo del tipo basso-emissivo con limite massimo del valore di trasmittanza termica pari o inferiore a 2,1 Uw. (Percentuale del 20%) PRIMO PIANO-INFISSI ESTERNI *(par.ug.=130,92*0,5)	65,46				65,46		
	A R I P O R T A R E					65,46		663'003,84

Num.Ord. TARIFFA	DESIGNAZIONE DEI LAVORI	D I M E N S I O N I				Quantità	I M P O R T I	
		par.ug.	lung.	larg.	H/peso		unitario	TOTALE
	R I P O R T O					65,46		663'003,84
	SOMMANO mq					65,46	18,02	1'179,59
	OPERE IN MATERIALE LAPIDEO (SbCat 8)							
286 E.021.001.b0 4 E 21.01b4	Fornitura e posa in opera di lastre rettangolari con faccia vista e coste levigate, per soglie, davanzali, imbotti e scale, compreso la formazione del o dei gocciolatoi della sezio ... tero occorrente per davanzali, copertine, stipiti, architravi e scale. Spessore 3 cm Pietra di Trani normale o Bisceglie							
	PIANO PRIMO-SOGLIE *(lung.=(1,23+1,28)/2)	27,00	1,26	0,31		10,55		
	PIANO PRIMO-SOGLIE *(lung.=(1,23+1,28)/2)	16,00	1,26	0,40		8,06		
	PIANO PRIMO-SOGLIE	7,00	1,00	0,53		3,71		
	PIANO PRIMO-SOGLIE	2,00	1,31	0,53		1,39		
	PIANO PRIMO-SOGLIE	3,00	1,81	0,53		2,88		
	PIANO PRIMO-SOGLIE	6,00	2,60	0,53		8,27		
	PIANO PRIMO-SOGLIE	2,00	2,14	0,53		2,27		
	PIANO PRIMO-SOGLIE	1,00	1,20	0,53		0,64		
	PIANO PRIMO-SOGLIE	1,00	1,00	0,63		0,63		
	PIANO PRIMO-SOGLIE	1,00	2,30	0,63		1,45		
	SOMMANO mq					39,85	138,60	5'523,21
287 E.021.001.b0 8 E 21.01b8	Fornitura e posa in opera di lastre rettangolari con faccia vista e coste levigate, per soglie, davanzali, imbotti e scale, compreso la formazione del o dei gocciolatoi della sezio ... ista ed ogni onere e magistero occorrente per davanzali, copertine, stipiti, architravi e scale. Spessore 3 cm Basaltina							
	PIANO PRIMO-SOGLIE		1,68	0,53		0,89		
	PIANO PRIMO-SOGLIE		2,33	0,64		1,49		
	PIANO PRIMO-SOGLIE		1,82	0,28		0,51		
	SOMMANO mq					2,89	258,30	746,49
	INTERVENTI DI RICOMPOSIZIONE PAVIMENTAZIONE ORIGINARIA (SbCat 17)							
288 NP12	Ricollocazione della pavimentazione esistente nella fabbrica,previa pulitura da eventuali grumi di malta e successivo lavaggio. Nel prezzo s'intende compreso il prelievo, le operaz ... zioni della D.L. E' compreso materiali e ogni altro onere al fine di dare il alvoro compiuto a perfetta regola d'arte							
	PRIMO PIANO-INGRESSO PRIMO PIANO		3,13	4,07		12,74		
	SOMMANO mq					12,74	45,88	584,51
289 E.012.031.a E 12.31a	Lucidatura a piombo di pavimenti già arrotati compresa la stuccatura con cemento bianco o colorato e la relativa pulizia finale. di pietre tenere in genere							
	PRIMO PIANO-LUCIDATURA VOCE PRECEDENTE					12,74		
	SOMMANO mq					12,74	7,35	93,64
	MASSETTI-PAVIMENTI-RIVESTIMENTI (SbCat 26)							
290 E.008.007.a E 08.07a	Fornitura e posa in opera di massetto formato da sabbia e cemento nelle proporzioni di q.li 2,5 di cemento tipo 325 per m³ di sabbia, in opera ben pistonato e livellato, per sottof ... altro occorre per dare il lavoro finito in opera a perfetta regola d'arte. Massetto di sottofondo dello spessore di cm 5							
	PRIMO PIANO-MASSETTO		4,07	3,00		12,21		
	PRIMO PIANO-MASSETTO		4,07	2,87		11,68		
	PRIMO PIANO-MASSETTO		4,07	3,10		12,62		
	PRIMO PIANO-MASSETTO		4,07	3,00		12,21		
	PRIMO PIANO-MASSETTO		2,90	4,07		11,80		
	PRIMO PIANO-MASSETTO		3,23	4,07		13,15		
	A R I P O R T A R E					73,67		671'131,28

Num.Ord. TARIFFA	DESIGNAZIONE DEI LAVORI	D I M E N S I O N I				Quantità	I M P O R T I	
		par.ug.	lung.	larg.	H/peso		unitario	TOTALE
	R I P O R T O					73,67		671'131,28
	PRIMO PIANO-MASSETTO		2,87	4,07		11,68		
	PRIMO PIANO-MASSETTO		3,00	4,07		12,21		
	PRIMO PIANO-MASSETTO	2,00	2,67	4,97		26,54		
	PRIMO PIANO-MASSETTO	2,00	17,44	4,97		173,35		
	PRIMO PIANO-MASSETTO	2,00	2,90	4,97		28,83		
	PRIMO PIANO-MASSETTO		3,00	8,80		26,40		
	PRIMO PIANO-MASSETTO		3,23	4,42		14,28		
	PRIMO PIANO-MASSETTO		3,23	3,74		12,08		
	PRIMO PIANO-MASSETTO		2,87	8,80		25,26		
	PRIMO PIANO-MASSETTO		3,10	8,80		27,28		
	SOMMANO mq					431,58	13,20	5'696,86
291 E.012.024.b E 12.24b	Fornitura e posa in opera di pavimentazione in grès porcellanato, per interni ed esterni, di 1^ scelta, gruppo B1 Norma Europea 176, impasto unico, a tutto spessore, compatto, cost ... i collanti e prodotti riempi fuga per la finitura delle connessioni. di dimensioni di cm 20x30 o 30x30 finitura lucidata PIANO PRIMO-PAVIMENTAZIONE VOCE PRECEDENTE					431,58		
	SOMMANO mq					431,58	55,50	23'952,69
292 E.013.008.c E 13.08c	Fornitura e posa in opera di zoccolino battiscopa in pietra naturale o marmo, spessore 10 mm e altezza 8 cm, con superfici a vista lucidate e poste rifilate o semplicemente smussat ... O 11600. Compreso altresì quant'altro occorre per dare l'opera compiuta a regola d'arte. In marmo Carrara o Bardiglio							
	PIANO PRIMO-BATTISCOPIA		25,95			25,95		
	PIANO PRIMO-BATTISCOPIA		9,76			9,76		
	PIANO PRIMO-BATTISCOPIA		13,88			13,88		
	PIANO PRIMO-BATTISCOPIA		14,16			14,16		
	PIANO PRIMO-BATTISCOPIA		6,04			6,04		
	PIANO PRIMO-BATTISCOPIA		13,90			13,90		
	PIANO PRIMO-BATTISCOPIA		14,60			14,60		
	PIANO PRIMO-BATTISCOPIA		13,90			13,90		
	PIANO PRIMO-BATTISCOPIA		14,17			14,17		
	PIANO PRIMO-BATTISCOPIA		15,28			15,28		
	PIANO PRIMO-BATTISCOPIA	2,00	15,28			30,56		
	PIANO PRIMO-BATTISCOPIA *(par.ug.=2*6)	12,00	0,40			4,80		
	PIANO PRIMO-BATTISCOPIA	2,00	44,82			89,64		
	PIANO PRIMO-BATTISCOPIA *(par.ug.=2*8*2)	32,00	0,40			12,80		
	PIANO PRIMO-BATTISCOPIA		15,74			15,74		
	PIANO PRIMO-BATTISCOPIA		15,68			15,68		
	PIANO PRIMO-BATTISCOPIA	2,00	11,21			22,42		
	PIANO PRIMO-BATTISCOPIA	2,00	1,97			3,94		
	PIANO PRIMO-BATTISCOPIA	2,00	2,69			5,38		
	PIANO PRIMO-BATTISCOPIA	2,00	5,24			10,48		
	PIANO PRIMO-BATTISCOPIA		15,30			15,30		
	PIANO PRIMO-BATTISCOPIA		11,96			11,96		
	PIANO PRIMO-BATTISCOPIA	2,00	9,88			19,76		
	PIANO PRIMO-BATTISCOPIA		13,22			13,22		
	SOMMANO ml					413,32	12,00	4'959,84
	INTONACI (SbCat 28)							
293 E.016.011 E 16.11	Fornitura e posa in opera di intonaco interno premiscelato pronto a base di vermiculite espansa e gesso emidrato, tirato in piano a frattazzo e successivamente rasato con finitura ... i posa di tutti i materiali necessari e quant'altro occorre per dare il lavoro finito in opera a perfetta regola d'arte.							
	PIANO PRIMO-INTONACI *(par.ug.=2*2,00)	4,00	3,01		4,25	51,17		
	PIANO PRIMO-INTONACI *(par.ug.=2*2,00)	4,00	4,70		4,25	79,90		
	PIANO PRIMO-INTONACI	2,00	2,87		4,25	24,40		
	PIANO PRIMO-INTONACI	2,00	4,07		4,25	34,60		
	PIANO PRIMO-INTONACI *(par.ug.=2*2)	4,00	3,01		4,25	51,17		
	PIANO PRIMO-INTONACI *(par.ug.=2*2)	4,00	4,08		4,25	69,36		
	PIANO PRIMO-INTONACI *(par.ug.=2*2)	4,00	2,90		4,25	49,30		
	PIANO PRIMO-INTONACI *(par.ug.=2*2)	4,00	4,08		4,25	69,36		
	A R I P O R T A R E					429,26		705'740,67

Num.Ord. TARIFFA	DESIGNAZIONE DEI LAVORI	DIMENSIONI				Quantità	IMPORTI	
		par.ug.	lung.	larg.	H/peso		unitario	TOTALE
	R I P O R T O					429,26		705'740,67
	PIANO PRIMO-INTONACI	2,00	3,23		4,25	27,46		
	PIANO PRIMO-INTONACI	2,00	4,08		4,25	34,68		
	PIANO PRIMO-INTONACI *(par.ug.=2*2)	4,00	2,67		4,25	45,39		
	PIANO PRIMO-INTONACI *(par.ug.=2*2)	4,00	4,97		4,25	84,49		
	PIANO PRIMO-INTONACI *(par.ug.=2*2)	4,00	17,44		4,25	296,48		
	PIANO PRIMO-INTONACI *(par.ug.=2*2)	4,00	4,97		4,25	84,49		
	PIANO PRIMO-INTONACI *(par.ug.=2*2)	4,00	2,90		4,25	49,30		
	PIANO PRIMO-INTONACI *(par.ug.=2*2)	4,00	4,97		4,25	84,49		
	PIANO PRIMO-INTONACI *(par.ug.=2*2)	4,00	3,01		4,25	51,17		
	PIANO PRIMO-INTONACI *(par.ug.=2*2)	4,00	8,79		4,25	149,43		
	PIANO PRIMO-INTONACI	2,00	3,23		4,25	27,46		
	PIANO PRIMO-INTONACI	2,00	4,42		4,25	37,57		
	PIANO PRIMO-INTONACI	2,00	2,87		4,25	24,40		
	PIANO PRIMO-INTONACI *(par.ug.=2*2)	4,00	2,87		4,25	48,79		
	PIANO PRIMO-INTONACI *(par.ug.=2*2)	4,00	2,06		4,25	35,02		
	PIANO PRIMO-INTONACI	2,00	3,23		4,25	27,46		
	PIANO PRIMO-INTONACI *(par.ug.=2*2)	4,00	3,74		4,25	63,58		
	PIANO PRIMO-INTONACI	2,00	2,87		4,25	24,40		
	PIANO PRIMO-INTONACI VOLTE	2,00	3,01	4,07		24,50		
	PIANO PRIMO-INTONACI VOLTE		2,87	4,07		11,68		
	PIANO PRIMO-INTONACI VOLTE	2,00	3,01	4,07		24,50		
	PIANO PRIMO-INTONACI VOLTE		2,90	4,07		11,80		
	PIANO PRIMO-INTONACI VOLTE		3,23	4,07		13,15		
	PIANO PRIMO-INTONACI VOLTE		2,87	4,07		11,68		
	PIANO PRIMO-INTONACI VOLTE	2,00	2,67	4,97		26,54		
	PIANO PRIMO-INTONACI VOLTE	2,00	17,44	4,97		173,35		
	PIANO PRIMO-INTONACI VOLTE		2,90	4,97		14,41		
	PIANO PRIMO-INTONACI VOLTE		2,87	4,97		14,26		
	PIANO PRIMO-INTONACI VOLTE	2,00	3,01	8,79		52,92		
	PIANO PRIMO-INTONACI VOLTE		3,23	4,42		14,28		
	PIANO PRIMO-INTONACI VOLTE		2,87	2,07		5,94		
	PIANO PRIMO-INTONACI VOLTE		2,05	2,87		5,88		
	PIANO PRIMO-INTONACI VOLTE		2,23	3,74		8,34		
	PIANO PRIMO-INTONACI VOLTE		2,87	3,74		10,73		
	A DETRARRE	-4,00	2,12		2,70	-22,90		
	A DETRARRE *(lung.=(3,14*2,13*2,13/4)/2)	-4,00	1,78			-7,12		
	A DETRARRE					-31,98		
	A DETRARRE	-3,00	2,30	2,60		-17,94		
	A DETRARRE *(lung.=(3,14*2,6*2,6/4)/2)	-3,00	10,61			-31,83		
	Sommano positivi mq					2'049,28		
	Sommano negativi mq					-111,77		
	SOMMANO mq					1'937,51	14,40	27'900,14
	PARTIZIONI DIVISORIE E CONTROPARETE (SbCat 27)							
294	Fornitura e posa in opera di parete divisoria antincendio con							
E.006.034	resistenza al fuoco REI 60 ed omologata in classe 0 costituita da due							
E 06.34	lastre in calcio silicato idrato e rinforzato co ... all'altezza di 4,00 m							
	ed ogni qualsiasi altro oner e e magistero per dare l'opera comp iuta							
	a perfetta regola d'arte .							
	PRIMO PIANO-CONTROPARETI		3,01		1,40	4,21		
	PRIMO PIANO-CONTROPARETI		3,01	0,20		0,60		
	PRIMO PIANO-CONTROPARETI	2,00	2,30		1,40	6,44		
	PRIMO PIANO-CONTROPARETI	2,00	2,30	0,20		0,92		
	PRIMO PIANO-CONTROPARETI	2,00	1,87		1,40	5,24		
	PRIMO PIANO-CONTROPARETI	2,00	1,87	0,20		0,75		
	PRIMO PIANO-CONTROPARETI	2,00	2,01		1,40	5,63		
	PRIMO PIANO-CONTROPARETI	2,00	2,01	0,20		0,80		
	PRIMO PIANO-CONTROPARETI	2,00	0,84		1,40	2,35		
	PRIMO PIANO-CONTROPARETI	2,00	0,84	0,20		0,34		
	PRIMO PIANO-CONTROPARETI	2,00	3,75	0,20		1,50		
	PRIMO PIANO-CONTROPARETI	2,00	3,75		1,40	10,50		
	PIANO PRIMO-MOSTRINE ASCENSORE		0,50		2,20	1,10		
	PIANO PRIMO-MOSTRINE ASCENSORE		0,25		2,20	0,55		
	PIANO PRIMO-MOSTRINE ASCENSORE		0,92		2,26	2,08		
	PIANO PRIMO-MOSTRINE ASCENSORE		1,00		2,26	2,26		
	PIANO PRIMO-MOSTRINE ASCENSORE		1,00		2,26	2,26		
	PIANO PRIMO-MOSTRINE ASCENSORE		1,85		2,26	4,18		
	PIANO PRIMO-MOSTRINE ASCENSORE	2,00	1,96		2,26	8,86		
	A R I P O R T A R E					60,57		733'640,81

Num.Ord. TARIFFA	DESIGNAZIONE DEI LAVORI	DIMENSIONI				Quantità	IMPORTI	
		par.ug.	lung.	larg.	H/peso		unitario	TOTALE
	R I P O R T O					60,57		733'640,81
	PIANO PRIMO-MOSTRINE ASCENSORE	2,00	1,83		2,26	8,27		
	PIANO PRIMO-MOSTRINE ASCENSORE	2,00	0,83		2,26	3,75		
	PIANO PRIMO-MOSTRINE ASCENSORE	2,00	1,96		2,26	8,86		
	SOMMANO mq					81,45	58,60	4'772,97
295 E.006.035 E 06.35	Fornitura e posa in opera di parete divisoria antincendio con resistenza al fuoco REI 180 ed omologata in classe 0 costituita da due lastre in calcio silicato idrato e rinforzato, ... no all'altezza di 5,00 m ed ogni qualsiasi altro onere e magistero per dare l'opera compiuta a perfetta regola d'arte . PIANO PRIMO-PARTIZIONI INTERNE		3,01		4,25	12,79		
	SOMMANO mq					12,79	70,45	901,06
	INTERVENTI DI RESTAURO DI MANUFATTI IN LAPIDEI (SbCat 16)							
296 E.021.001.a0 4 E 21.01a4	Fornitura e posa in opera di lastre rettangolari con faccia vista e coste levigate, per soglie, davanzali, imbotti e scale, compreso la formazione del o dei gocciolatoi della sezio ... tero occorrente per davanzali, copertine, stipiti, architravi e scale. Spessore 2 cm Pietra di Trani normale o Bisceglie							
	PRIMO PIANO-RIVESTIMENTI	2,00	2,31	0,20		0,92		
	PRIMO PIANO-RIVESTIMENTI	2,00	1,87	0,20		0,75		
	PRIMO PIANO-RIVESTIMENTI	2,00	2,01	0,20		0,80		
	PRIMO PIANO-RIVESTIMENTI	2,00	0,96	0,20		0,38		
	PRIMO PIANO-RIVESTIMENTI		3,01	0,20	1,40	0,84		
	SOMMANO mq					3,69	133,56	492,84
	MASSETTI-PAVIMENTI-RIVESTIMENTI (SbCat 26)							
297 E.015.003.b E 15.03b	Fornitura e posa in opera di rivestimento di pareti con piastrelle di klinker ceramico ad alta resistenza, con profilo a coda di rondine, spessore da 1 a 1,4 cm, applicate su inton ... dare il lavoro eseguito a perfetta regola d'arte. Piastrelle di klinker - superficie smaltata o vetrinata di colori vari							
	PRIMO PIANO-RIVESTIMENTI	2,00	4,50		1,40	12,60		
	PRIMO PIANO-RIVESTIMENTI	2,00	4,72		1,40	13,22		
	PRIMO PIANO-RIVESTIMENTI	2,00	3,11		1,40	8,71		
	PRIMO PIANO-RIVESTIMENTI	2,00	0,96		1,40	2,69		
	PRIMO PIANO-RIVESTIMENTI		5,05		1,40	7,07		
	SOMMANO mq					44,29	58,00	2'568,82
298 NP7	Fornitura e posa in opera di elemento "Jolly" in acciaio inox satinato o lucido ad angolo convesso per la finitura della parete piastrellata in relazione agli angoli e al bordo superiore. PIANO PRIMO-JOLLY *(par.ug.=2*5) PIANO PRIMO-JOLLY	10,00 2,00	1,76 0,70			17,60 1,40		
	SOMMANO ml					19,00	10,11	192,09
	INTERVENTI CONSERVATIVI DI APPARATI DECORATIVI (SbCat 18)							
299 R.008.042 R 08.42	Consolidamento di intonaco originale non pittorico, distaccato sollevato in più punti o zone, privo di adesione che tende a staccarsi dall'arriccio o dalla muratura di supporto, es ... ro necessario per dare il lavoro finito a perfetta regola d'arte, con la sola esclusione dei ponteggi e piani di lavoro. PRIMO PIANO-CONSOLIDAMENTO D'INTONACO ORIGINALE PRIMO PIANO-CONSOLIDAMENTO D'INTONACO	2,00	5,00		4,25	42,50		
	A R I P O R T A R E					42,50		742'568,59

Num.Ord. TARIFFA	DESIGNAZIONE DEI LAVORI	D I M E N S I O N I				Quantità	I M P O R T I	
		par.ug.	lung.	larg.	H/peso		unitario	TOTALE
	R I P O R T O					42,50		742'568,59
	ORIGINALE	2,00	3,25		4,25	27,63		
	PRIMO PIANO-CONSOLIDAMENTO D'INTONACO							
	ORIGINALE	2,00	3,10		1,00	6,20		
	PRIMO PIANO-CONSOLIDAMENTO D'INTONACO							
	ORIGINALE	2,00	2,30		1,00	4,60		
	PRIMO PIANO-CONSOLIDAMENTO D'INTONACO							
	ORIGINALE	2,00	3,25		4,25	27,63		
	PRIMO PIANO-CONSOLIDAMENTO D'INTONACO							
	ORIGINALE	2,00	3,25		0,20	1,30		
	PRIMO PIANO-CONSOLIDAMENTO D'INTONACO							
	ORIGINALE	2,00	5,00		0,25	2,50		
	A DETRARRE VETRATE					-34,41		
	PRIMO PIANO-CONSOLIDAMENTO D'INTONACO							
	ORIGINALE *(par.ug.=2*3)	6,00	4,31	0,53		13,71		
	PRIMO PIANO-CONSOLIDAMENTO D'INTONACO							
	ORIGINALE INTRADOSSO		5,00	3,25		16,25		
	Sommano positivi mq					142,32		
	Sommano negativi mq					-34,41		
	SOMMANO mq					107,91	113,50	12'247,79
	TINTEGGIATURE (SbCat 29)							
300	Tinteggiatura di superfici interne, intonacate a civile o lisciate a							
E.016.037	gesso, comprendente le seguenti lavorazioni: scartavetratura,							
E 16.37	pulizia, rasatura di stucco e successiva carteggi ... eriali ed attrezzi,							
	la pulizia finale e quant'altro occorre per dare il lavoro finito in							
	opera a perfetta regola d'arte.							
	PIANO PRIMO-INTONACI *(par.ug.=2*2,00)	4,00	3,01		4,25	51,17		
	PIANO PRIMO-INTONACI *(par.ug.=2*2,00)	4,00	4,70		4,25	79,90		
	PIANO PRIMO-INTONACI	2,00	2,87		4,25	24,40		
	PIANO PRIMO-INTONACI	2,00	4,07		4,25	34,60		
	PIANO PRIMO-INTONACI *(par.ug.=2*2)	4,00	3,01		4,25	51,17		
	PIANO PRIMO-INTONACI *(par.ug.=2*2)	4,00	4,08		4,25	69,36		
	PIANO PRIMO-INTONACI *(par.ug.=2*2)	4,00	2,90		4,25	49,30		
	PIANO PRIMO-INTONACI *(par.ug.=2*2)	4,00	4,08		4,25	69,36		
	PIANO PRIMO-INTONACI	2,00	3,23		4,25	27,46		
	PIANO PRIMO-INTONACI	2,00	4,08		4,25	34,68		
	PIANO PRIMO-INTONACI *(par.ug.=2*2)	4,00	2,67		4,25	45,39		
	PIANO PRIMO-INTONACI *(par.ug.=2*2)	4,00	4,97		4,25	84,49		
	PIANO PRIMO-INTONACI *(par.ug.=2*2)	4,00	17,44		4,25	296,48		
	PIANO PRIMO-INTONACI *(par.ug.=2*2)	4,00	4,97		4,25	84,49		
	PIANO PRIMO-INTONACI *(par.ug.=2*2)	4,00	2,90		4,25	49,30		
	PIANO PRIMO-INTONACI *(par.ug.=2*2)	4,00	4,97		4,25	84,49		
	PIANO PRIMO-INTONACI *(par.ug.=2*2)	4,00	3,01		4,25	51,17		
	PIANO PRIMO-INTONACI *(par.ug.=2*2)	4,00	8,79		4,25	149,43		
	PIANO PRIMO-INTONACI	2,00	3,23		4,25	27,46		
	PIANO PRIMO-INTONACI	2,00	4,42		4,25	37,57		
	PIANO PRIMO-INTONACI	2,00	2,87		4,25	24,40		
	PIANO PRIMO-INTONACI *(par.ug.=2*2)	4,00	2,87		4,25	48,79		
	PIANO PRIMO-INTONACI *(par.ug.=2*2)	4,00	2,06		4,25	35,02		
	PIANO PRIMO-INTONACI	2,00	3,23		4,25	27,46		
	PIANO PRIMO-INTONACI *(par.ug.=2*2)	4,00	3,74		4,25	63,58		
	PIANO PRIMO-INTONACI	2,00	2,87		4,25	24,40		
	PIANO PRIMO-INTONACI VOLTE	2,00	3,01	4,07		24,50		
	PIANO PRIMO-INTONACI VOLTE		2,87	4,07		11,68		
	PIANO PRIMO-INTONACI VOLTE	2,00	3,01	4,07		24,50		
	PIANO PRIMO-INTONACI VOLTE		2,90	4,07		11,80		
	PIANO PRIMO-INTONACI VOLTE		3,23	4,07		13,15		
	PIANO PRIMO-INTONACI VOLTE		2,87	4,07		11,68		
	PIANO PRIMO-INTONACI VOLTE	2,00	2,67	4,97		26,54		
	PIANO PRIMO-INTONACI VOLTE	2,00	17,44	4,97		173,35		
	PIANO PRIMO-INTONACI VOLTE		2,90	4,97		14,41		
	PIANO PRIMO-INTONACI VOLTE		2,87	4,97		14,26		
	PIANO PRIMO-INTONACI VOLTE	2,00	3,01	8,79		52,92		
	PIANO PRIMO-INTONACI VOLTE		3,23	4,42		14,28		
	PIANO PRIMO-INTONACI VOLTE		2,87	2,07		5,94		
	PIANO PRIMO-INTONACI VOLTE		2,05	2,87		5,88		
	PIANO PRIMO-INTONACI VOLTE		2,23	3,74		8,34		
	PIANO PRIMO-INTONACI VOLTE		2,87	3,74		10,73		
	A R I P O R T A R E					2'049,28		754'816,38

Num.Ord. TARIFFA	DESIGNAZIONE DEI LAVORI	DIMENSIONI				Quantità	IMPORTI	
		par.ug.	lung.	larg.	H/peso		unitario	TOTALE
	R I P O R T O					2'049,28		754'816,38
	A DETRARRE	-4,00	2,12		2,70	-22,90		
	A DETRARRE *(lung.=(3,14*2,13*2,13/4)/2)	-4,00	1,78			-7,12		
	A DETRARRE					-31,98		
	A DETRARRE	-3,00	2,30	2,60		-17,94		
	A DETRARRE *(lung.=(3,14*2,6*2,6/4)2)	-3,00	10,61			-31,83		
	PIANO PRIMO-INTONACI	2,00	3,01		4,25	25,59		
	PIANO PRIMO-INTONACI	2,00	1,77		2,25	7,97		
	PIANO PRIMO-INTONACI *(par.ug.=2*4)	8,00	3,01		4,25	102,34		
	PIANO PRIMO-INTONACI *(par.ug.=2*2)	4,00	2,00		2,25	18,00		
	PIANO PRIMO-INTONACI *(lung.=1,63-1,40)	2,00	0,23		2,25	1,04		
	PIANO PRIMO-INTONACI	2,00	1,63		2,25	7,34		
	PIANO PRIMO-INTONACI	2,00	6,29		7,04	88,56		
	PIANO PRIMO-INTONACI *(par.ug.=-2,00*3)	-6,00			7,04	-42,24		
	PIANO PRIMO-INTONACI	2,00	2,80		7,04	39,42		
	PIANO PRIMO-INTONACI	2,00	2,80		5,62	31,47		
	PIANO PRIMO-VOLTA		2,80	6,56		18,37		
	Sommano positivi mq					2'389,38		
	Sommano negativi mq					-154,01		
	SOMMANO mq					2'235,37	8,90	19'894,79
	INTERVENTI DI RESTAURO DI MANUFATTI IN LAPIDEI (SbCat 16)							
301 E.021.001.a0 4 E 21.01a4	Fornitura e posa in opera di lastre rettangolari con faccia vista e coste levigate, per soglie, davanzali, imbotti e scale, compreso la formazione del o dei gocciolatoi della sezio ... tero occorrente per davanzali, copertine, stipiti, architravi e scale. Spessore 2 cm Pietra di Trani normale o Bisceglie							
	PIANO SOTTOTTETTO-SCALINATA	12,00	1,20	0,30		4,32		
	PIANO SOTTOTTETTO-SCALINATA		1,30	2,93		3,81		
	PIANO SOTTOTTETTO-SCALINATA	12,00	1,20	0,30		4,32		
	PIANO SOTTOTTETTO-SCALINATA		1,30	2,93		3,81		
		2,00	1,00	0,30		0,60		
	PIANO SOTTOTTETTO-SCALINATA *(lung.=(0,1+0,27)/2)	13,00	0,19	0,30		0,74		
	PIANO SOTTOTTETTO-SCALINATA *(lung.=(0,1+0,27)/2)	13,00	0,19	0,30		0,74		
	PIANO SOTTOTTETTO-SCALINATA	2,00	1,30	0,10		0,26		
	PIANO SOTTOTTETTO-SCALINATA		1,30	0,10		0,13		
	PIANO SOTTOTTETTO-SCALINATA		2,90	0,10		0,29		
	SOMMANO mq					19,02	133,56	2'540,31
302 E.021.001.b0 4 E 21.01b4	Fornitura e posa in opera di lastre rettangolari con faccia vista e coste levigate, per soglie, davanzali, imbotti e scale, compreso la formazione del o dei gocciolatoi della sezio ... tero occorrente per davanzali, copertine, stipiti, architravi e scale. Spessore 3 cm Pietra di Trani normale o Bisceglie							
	PIANO SOTTOTTETTO-SCALINATA	13,00	1,20	0,15		2,34		
	PIANO SOTTOTTETTO-SCALINATA	13,00	1,20	0,15		2,34		
	PIANO SOTTOTTETTO-SCALINATA	2,00	1,00	0,15		0,30		
	SOMMANO mq					4,98	138,60	690,23
	INTERVENTI DI RESTAURO DI MANUFATTI IN FERRO- GHISA (SbCat 15)							
303 NP1 077	Restauro della ringhiera dello scalone principale consistente nella pulitura degli elementi metallici, verifica di tutti gli lementi con riassetto in sede degli stessi, verniciatu ... ta. Sono compresi le opere murarie, i ponteggi e ogni altro onere e magistero ancorchè non espressamente qui previsti.							
	scalone principale	2,00	2,00		1,00	4,00		
		2,00	3,00		1,00	6,00		
		2,00	3,00		1,00	6,00		
		2,00	2,80		1,00	5,60		
	SOMMANO a corpo					21,60	77,68	1'677,89
	A R I P O R T A R E							779'619,60

Num.Ord. TARIFFA	DESIGNAZIONE DEI LAVORI	DIMENSIONI				Quantità	IMPORTI	
		par.ug.	lung.	larg.	H/peso		unitario	TOTALE
	R I P O R T O							779'619,60
304 E.016.062 E 16.62	Verniciatura REI 60 di opere in ferro (strutture portanti, lamiere, manufatti , telai e controtelai), eseguita con l'applicazione di primer di fondo su superfici sgrassate e pulite ... so di materiali ed attrezzi, la pulizia finale e quant'altro occorre per dare il lavoro finito a perfetta regola d'arte. PIANO RIALZATO-TRAVI IN ACCIAIO	8,00	4,87	0,80		31,17		
	SOMMANO mq					31,17	34,35	1'070,69
	OPERE DA FABBRO E LATTONIERE (SbCat 11)							
305 E.010.007 E 10.07	Fornitura e posa in opera di manufatti per ringhiere per scale e terrazzi, recinzioni, balconi, grate, etc. in profilati metallici semplici tondi, quadri, piatti e sagomati, anche ... lto, l'avvicinamento al luogo di posa e quant'altro occorre per dare il lavoro finito in opera a perfetta regola d'arte. PIANO SEMINTERRATO-RINGHIERA PESO 15 KG/MQ PIANO SEMINTERRATO-RINGHIERA	15,00 15,00	1,00 2,92			15,00 43,80		
	SOMMANO kg					58,80	8,10	476,28
306 E.016.054 E 16.54	Applicazione, su opere in ferro già preparate e trattate con antiruggine, di pittura oleosintetica (smalto sintetico) in colori correnti, data a pennello fino a coprire in modo uni ... o dei materiali ed attrezzi, la pulizia finale e quant'altro occorre per dare il lavoro finito a perfetta regola d'arte. PIANO SEMINTERRATO-RINGHIERA VERNICIATURA VOCE PRECEDENTE	1,50	3,92			5,88		
	SOMMANO mq					5,88	13,15	77,32
307 E.016.050.a E 16.50a	Fornitura e posa in opera su opere in ferro già preparate di pittura antiruggine di fondo data a pennello fino a coprire in modo uniforme l'intera superficie. Il tutto eseguito a q ... re per dare il lavoro finito a perfetta regola d'arte. Applicazione su opere in ferro di antiruggine all'ossido di ferro PIANO SEMINTERRATO-RINGHIERA VERNICIATURA VOCE PRECEDENTE					5,88		
	SOMMANO mq					5,88	10,30	60,56
308 E.010.007 E 10.07	Fornitura e posa in opera di manufatti per ringhiere per scale e terrazzi, recinzioni, balconi, grate, etc. in profilati metallici semplici tondi, quadri, piatti e sagomati, anche ... lto, l'avvicinamento al luogo di posa e quant'altro occorre per dare il lavoro finito in opera a perfetta regola d'arte. PIANO RIALZATO-RINGHIERA PIANO RIALZATO-RINGHIERA PIANO RIALZATO-RINGHIERA *(lung.=2*0,4) PIANO RIALZATO-RINGHIERA PIANO RIALZATO-RINGHIERA	15,00 15,00 15,00 15,00 15,00	2,52 2,18 0,80 2,80 1,83			37,80 32,70 12,00 42,00 27,45		
	SOMMANO kg					151,95	8,10	1'230,80
309 E.016.054 E 16.54	Applicazione, su opere in ferro già preparate e trattate con antiruggine, di pittura oleosintetica (smalto sintetico) in colori correnti, data a pennello fino a coprire in modo uni ... o dei materiali ed attrezzi, la pulizia finale e quant'altro occorre per dare il lavoro finito a perfetta regola d'arte. PIANO RIALZATO-RINGHIERA PIANO RIALZATO-RINGHIERA PIANO RIALZATO-RINGHIERA *(lung.=2*0,4) PIANO RIALZATO-RINGHIERA PIANO RIALZATO-RINGHIERA	1,50 1,50 1,50 1,50 1,50	2,52 2,18 0,80 2,80 1,83			3,78 3,27 1,20 4,20 2,75		
	A R I P O R T A R E					15,20		782'535,25

Num.Ord. TARIFFA	DESIGNAZIONE DEI LAVORI	DIMENSIONI				Quantità	IMPORTI	
		par.ug.	lung.	larg.	H/peso		unitario	TOTALE
	R I P O R T O					15,20		782'535,25
	SOMMANO mq					15,20	13,15	199,88
310 E.016.050.a E 16.50a	Fornitura e posa in opera su opere in ferro già preparate di pittura antiruggine di fondo data a pennello fino a coprire in modo uniforme l'intera superficie. Il tutto eseguito a q ... re per dare il lavoro finito a perfetta regola d'arte. Applicazione su opere in ferro di antiruggine all'ossido di ferro PIANO RIALZATO-RINGHIERA PIANO RIALZATO-RINGHIERA PIANO RIALZATO-RINGHIERA *(lung.=2*0,4) PIANO RIALZATO-RINGHIERA PIANO RIALZATO-RINGHIERA	1,50 1,50 1,50 1,50 1,50	2,52 2,18 0,80 2,80 1,83			3,78 3,27 1,20 4,20 2,75		
	SOMMANO mq					15,20	10,30	156,56
311 E.010.007 E 10.07	Fornitura e posa in opera di manufatti per ringhiere per scale e terrazzi, recinzioni, balconi, grate, etc. in profilati metallici semplici tondi, quadri, piatti e sagomati, anche ... lto, l'avvicinamento al luogo di posa e quant'altro occorre per dare il lavoro finito in opera a perfetta regola d'arte. PRIMO PIANO-RINGHIERA PRIMO PIANO-RINGHIERA PRIMO PIANO-RINGHIERA *(lung.=2*0,4) PRIMO PIANO-RINGHIERA PRIMO PIANO-RINGHIERA	15,00 15,00 15,00 15,00 15,00	3,00 3,31 0,80 2,93 1,60			45,00 49,65 12,00 43,95 24,00		
	SOMMANO kg					174,60	8,10	1'414,26
312 E.016.050.a E 16.50a	Fornitura e posa in opera su opere in ferro già preparate di pittura antiruggine di fondo data a pennello fino a coprire in modo uniforme l'intera superficie. Il tutto eseguito a q ... re per dare il lavoro finito a perfetta regola d'arte. Applicazione su opere in ferro di antiruggine all'ossido di ferro PRIMO PIANO-RINGHIERA PRIMO PIANO-RINGHIERA PRIMO PIANO-RINGHIERA *(lung.=2*0,4) PRIMO PIANO-RINGHIERA PRIMO PIANO-RINGHIERA	1,50 1,50 1,50 1,50 1,50	3,00 3,31 0,80 2,93 1,60			4,50 4,97 1,20 4,40 2,40		
	SOMMANO mq					17,47	10,30	179,94
313 E.016.054 E 16.54	Applicazione, su opere in ferro già preparate e trattate con antiruggine, di pittura oleosintetica (smalto sintetico) in colori correnti, data a pennello fino a coprire in modo uni ... o dei materiali ed attrezzi, la pulizia finale e quant'altro occorre per dare il lavoro finito a perfetta regola d'arte. PRIMO PIANO-RINGHIERA PRIMO PIANO-RINGHIERA PRIMO PIANO-RINGHIERA *(lung.=2*0,4) PRIMO PIANO-RINGHIERA PRIMO PIANO-RINGHIERA	1,50 1,50 1,50 1,50 1,50	3,00 3,31 0,80 2,93 1,60			4,50 4,97 1,20 4,40 2,40		
	SOMMANO mq					17,47	13,15	229,73
	IMPIANTO ANTINCENDIO (SbCat 31)							
314 A.001.013.d A 01.13d	Fornitura e posa in opera di estintore portatile a polvere polivalente per classi di fuoco A (combustibili solidi), B (combustibili liquidi), C (combustibili gassosi), tipo omologa ... installazione e funzionamento. È compreso quanto occorre per dare il lavoro finito. estintore classe 34A - 233BC (Kg 6). PIANO PRIMO-ESTINTORI					6,00		
	SOMMANO cad					6,00	63,50	381,00
315	Fornitura e posa in opera di estintore portatile ad anidride carbonica							
	A R I P O R T A R E							785'096,62

Num.Ord. TARIFFA	DESIGNAZIONE DEI LAVORI	DIMENSIONI				Quantità	IMPORTI	
		par.ug.	lung.	larg.	H/peso		unitario	TOTALE
	R I P O R T O							785'096,62
A.001.015.c A 01.15c	per classi di fuoco B (combustibili liquidi), particolarmente indicato per utilizzo su apparecchiature elettr ... io all'installazione e funzionamento. È compreso quanto occorre per dare il lavoro finito. estintore classe 113B (Kg 5). PIANO PRIMO-ESTINTORI					1,00		
	SOMMANO cad					1,00	212,45	212,45
316 A.001.013.d A 01.13d	Fornitura e posa in opera di estintore portatile a polvere polivalente per classi di fuoco A (combustibili solidi), B (combustibili liquidi), C (combustibili gassosi), tipo omologa ... installazione e funzionamento. È compreso quanto occorre per dare il lavoro finito. estintore classe 34A - 233BC (Kg 6). PIANO RIALZATO-ESTINTORI					7,00		
	SOMMANO cad					7,00	63,50	444,50
317 A.001.015.c A 01.15c	Fornitura e posa in opera di estintore portatile ad anidride carbonica per classi di fuoco B (combustibili liquidi), particolarmente indicato per utilizzo su apparecchiature elettr ... io all'installazione e funzionamento. È compreso quanto occorre per dare il lavoro finito. estintore classe 113B (Kg 5). PIANO RIALZATO-ESTINTORI					2,00		
	SOMMANO cad					2,00	212,45	424,90
	SCAVO - RIMOZIONI - MOVIMENTO DI MATERIE (SbCat 2)							
318 E.002.031.b E 02.31b	Rimozione di basolati, compreso il sottofondo di sabbia, ghiaia o malta cementizia. Compresi gli oneri per l'accatastamento, il tiro in basso, il trasporto fino al sito di carico p ... er dare il lavoro finito in opera a perfetta regola d'arte. rimozione di basolati con recupero, esclusa la catalogazione PIANO SOTTOTETTO-RIMOZIONE MASSO A PENDIO A DETRARRE A DETRARRE A DETRARRE	-2,00	2,20 -3,09 -2,92	3,50 3,70 1,73		92,10 -15,40 -11,43 -5,05		
	Sommano positivi mq Sommano negativi mq					92,10 -31,88		
	SOMMANO mq					60,22	37,80	2'276,32
319 E.002.029.a E 02.29a	Demolizione di massi, massetto continuo in calcestruzzo o malta cementizia oppure di conglomerato cementizio, anche armato, di sottofondo di platee o per formazione di pendenze, et ... lavoro finito in opera a perfetta regola d'arte. demolizione di massetti in calcestruzzo armato, di altezza sino a 6 cm PIANO SOTTOTETTO-RIMOZIONE MASSO A PENDIO A DETRARRE A DETRARRE A DETRARRE	-2,00	2,20 -3,09 -2,92	3,50 3,70 1,73		92,10 -15,40 -11,43 -5,05		
	Sommano positivi mq Sommano negativi mq					92,10 -31,88		
	SOMMANO mq					60,22	16,30	981,59
320 R.002.009 R 02.09	Demolizione a taglio di conglomerati cementizi di qualsiasi forma, dimensione e peso, sia in verticale che in orizzontale (muri e solai), anche di calcestruzzi fortemente armati, a ... e accatastamento del materiale nell'ambito del cantiere e quant'altro occorre per dare il lavoro finito a regola d'arte. PIANO SOTTOTETTO-AERAZIONE VANO ASCENSORE		0,60	0,35	0,25	0,05		
	SOMMANO mc					0,05	800,00	40,00
	A R I P O R T A R E							789'476,38

Num.Ord. TARIFFA	DESIGNAZIONE DEI LAVORI	DIMENSIONI				Quantità	IMPORTI	
		par.ug.	lung.	larg.	H/peso		unitario	TOTALE
	R I P O R T O							789'476,38
	COIBENTAZIONI-IMPERMEABILIZZAZIONI (SbCat 32)							
321 E.006.015.a E 06.15a	Fornitura e posa in opera di muratura portante in zona sismica eseguita con blocchi "bioclima sismico" semipieni presso-vibrati in calcestruzzo di argilla espansa tipo Leca, Proter ... amentia di collegamento alla struttura e di quant'altro occorre per l'esecuzione a perfetta regola d'arte. spessore cm 25 PIANO SOTTOTETTO-AERAZIONE VANO ASCENSORE	2,00	0,50		1,00	1,00		
	SOMMANO mq					1,00	60,90	60,90
322 E.004.004.b E 04.04b	Fornitura e posa in opera di calcestruzzo a prestazione garantita, in accordo alla UNI EN 206-1, per strutture non precomprese di fondazione (plinti, cordoli, pali, travi, paratie ... nsistenza al getto S3, Dmax aggregati 32 mm; escluso ogni altro onere. classe di resistenza a compressione minima C28/35 PIANO SOTTOTETTO-AERAZIONE VANO ASCENSORE		1,00	0,50	0,20	0,10		
	SOMMANO mc					0,10	143,17	14,32
	INTERVENTI DI RESTAURO DI MANUFATTI IN LAPIDEI (SbCat 16)							
323 E.021.001.a0 4 E 21.01a4	Fornitura e posa in opera di lastre rettangolari con faccia vista e coste levigate, per soglie, davanzali, imbotti e scale, compreso la formazione del o dei gocciolatoi della sezio ... tero occorrente per davanzali, copertine, stipiti, architravi e scale. Spessore 2 cm Pietra di Trani normale o Bisceglie PIANO SOTTOTETTO-SCALINI PIANO SOTTOTETTO-SOGLIA PIANO SOTTOTETTO-SOGLIA PIANO SOTTOTETTO-SIPITI	2,00 2,00	1,00 0,30	0,30 0,60		0,60 0,18 0,11 0,36		
	SOMMANO mq					1,25	133,56	166,95
324 E.021.005.b E 21.05b	Sovrapprezzo per la lavorazione a bocciarda meccanica: per pietre tenere e marmi PIANO SOTTOTETTO-SOGLIA PIANO SOTTOTETTO-SOGLIA	2,00	0,30 0,30	0,60 0,60		0,18 0,36		
	SOMMANO mq					0,54	21,45	11,58
	OPERE DA FABBRO E LATTONIERE (SbCat 11)							
325 E.009.004.c E 09.04c	Fornitura e posa in opera di canali di gronda completi di cicogne o tiranti con cambrette, di converse a canale e a muro, di scossaline e di copertine per normali faldali di tetto, ... o altro occorre per dare il lavoro finito in opera a perfetta regola d'arte. Spessore 6/10. Manufatti in lamiera di rame PIANO SOTTOTETTO-CANALI DI GRONDA PIANO SOTTOTETTO-CANALI DI GRONDA PIANO SOTTOTETTO-CANALI DI GRONDA PIANO SOTTOTETTO-CANALI DI GRONDA PIANO SOTTOTETTO-CANALI DI GRONDA PIANO SOTTOTETTO-CANALI DI GRONDA PIANO SOTTOTETTO-CANALI DI GRONDA PIANO SOTTOTETTO-CANALI DI GRONDA		10,30 7,61 5,07 4,90 3,50 4,47 6,83 3,36	0,50 0,30 0,30 0,20 0,20 0,20 0,20 0,20		5,15 2,28 1,52 0,98 0,70 0,89 1,37 0,67		
	SOMMANO mq					13,56	126,00	1'708,56
	OPERE DA FALEGNAME-EBANISTICA (SbCat 13)							
326	Fornitura e posa in opera di nuovo serramento esterno o interno							
	A R I P O R T A R E							791'438,69

Num.Ord. TARIFFA	DESIGNAZIONE DEI LAVORI	DIMENSIONI				Quantità	IMPORTI	
		par.ug.	lung.	larg.	H/peso		unitario	TOTALE
	R I P O R T O							791'438,69
NP6 E 17.15	(finestra e/o porta-finestra) di tipo tradizionale, anche centinata, secondo i disegni di progetto e le indicazioni ... ed attrezzi, la pulizia finale e quant'altro occorre per dare il lavoro finito a perfetta regola d'arte. Esclusi i vetri. PIANO SOTTOTETTO-NUOVO INFISSO VANO SCALA		0,60		0,80	0,48		
	SOMMANO mq					0,48	430,93	206,85
	OPERE DA FABBRO E LATTONIERE (SbCat 11)							
327 E.009.003.g E 09.03g	Fornitura e posa in opera di tubi pluviali metallici e in PVC, compresi i pezzi speciali (1 ps = 1 ml), di forma circolare o quadrangolare, fissati a staffe di ferro zincato murate ... nt'altro occorre per dare il lavoro finito in opera a perfetta regola d'arte. Pluviale in lamiera in rame diametro 80 mm PIANO SOTTOTETTO-PLUVIALI	3,00	1,00			3,00		
	SOMMANO ml					3,00	34,65	103,95
	COIBENTAZIONI-IMPERMEABILIZZAZIONI (SbCat 32)							
328 E.011.001 E 11.01	Fornitura e posa in opera, come strato di separazione, scorrimento e anti-imbibizione, di un foglio sintetico in LDPE di colore trasparente, avente: spessore nominale 0,30 mm; allu ... lto, l'avvicinamento al luogo di posa e quant'altro occorre per dare il lavoro finito in opera a perfetta regola d'arte. PIANO SOTTOTETTO-PACCHETTO ISOLAMENTO					60,22		
	SOMMANO mq					60,22	5,76	346,87
329 E.011.040.c E 11.40c	Fornitura e posa in opera di pannelli di polistirolo espanso densità minima 20 Kg/mc, classe 1 di reazione al fuoco, per formazione di strati isolanti di solai, di pareti, terrazze ... con superficie ben livellata e priva di grumi ed asperità, previa spalmatura di idoneo collante speciale. Spessore cm 4 PIANO SOTTOTETTO-PACCHETTO ISOLAMENTO					60,22		
	SOMMANO mq					60,22	7,95	478,75
330 E.011.040.d E 11.40d	Fornitura e posa in opera di pannelli di polistirolo espanso densità minima 20 Kg/mc, classe 1 di reazione al fuoco, per formazione di strati isolanti di solai, di pareti, terrazze ... n livellata e priva di grumi ed asperità, previa spalmatura di idoneo collante speciale. per ogni cm in più di spessore PIANO SOTTOTETTO-PACCHETTO ISOLAMENTO * (par.ug.=60,22*2)	120,44				120,44		
	SOMMANO mq					120,44	0,50	60,22
331 E.008.012.f E 08.12f	Fornitura e posa in opera di massetto isolante costituito da impasto realizzato con cemento tipo 325 e prodotti autoespansi (vermiculite o simili con dosaggio controllato). Compres ... ed idonea a dare il lavoro finito a perfetta regola d'arte. Massetto isolante a 250 kg di cemento per mc - 1 di perlite PIANO SOTTOTETTO-PACCHETTO ISOLAMENTO	60,22			0,08	4,82		
	SOMMANO mc					4,82	168,00	809,76
332 E.008.007.a E 08.07a	Fornitura e posa in opera di massetto formato da sabbia e cemento nelle proporzioni di q.li 2,5 di cemento tipo 325 per m³ di sabbia, in opera ben pistonato e livellato, per sottof ... altro occorre per dare il lavoro finito in opera a perfetta regola d'arte. Massetto di sottofondo dello spessore di cm 5 PIANO SOTTOTETTO-PACCHETTO ISOLAMENTO					60,22		
	A R I P O R T A R E					60,22		793'445,09

Num.Ord. TARIFFA	DESIGNAZIONE DEI LAVORI	D I M E N S I O N I				Quantità	I M P O R T I	
		par.ug.	lung.	larg.	H/peso		unitario	TOTALE
	R I P O R T O					60,22		793'445,09
	SOMMANO mq					60,22	13,20	794,90
333 E.011.009 E 11.09	Fornitura e posa in opera di manto impermeabile, in opera a qualsiasi altezza, in multistrato (sottostrato e strato a vista o sotto protezione pesante) di due strati di guaina pref ... i posa di tutti i materiali necessari e quant'altro occorre per dare il lavoro finito in opera a perfetta regola d'arte. PIANO SOTTOTETTO-PACCHETTO ISOLAMENTO					60,22		
	SOMMANO mq					60,22	39,77	2'394,95
334 E.011.051 E 11.51	Fornitura e posa in opera di pavimentazione solare in lastre di pietra di Cursi o di Cavallino dello spessore di cm 4, in opera con idoneo sottofondo di tufina dello spessore sino ... , eventuali tagli, sfridi ed ogni altro onere e magistero occorrente per dare il lavoro finito a perfetta regola d'arte. PIANO SOTTOTETTO-PACCHETTO ISOLAMENTO					60,22		
	SOMMANO mq					60,22	36,75	2'213,09
	INTERVENTI DI RESTAURO DI MANUFATTI IN FERRO-GHISA (SbCat 15)							
335 NP14	Intervento conservativo dello stemma sabaudo di facciata. Nel prezzo si intendono comprese tutte le opere di pulizia eventuali e del controllo del sistema di ancoraggio alla fabbrica.							
	SOMMANO a corpo					0,00	597,22	0,00
	COIBENTAZIONI-IMPERMEABILIZZAZIONI (SbCat 32)							
336 E.004.003.a E 04.03a	Fornitura e posa in opera di calcestruzzo strutturale preconfezionato, conforme alla UNI EN 206-1, alleggerito con argilla espansa, in classe di consistenza S3. classe di resistenza caratteristica a compressione Rck 20 N/mm ² , massa volumica 1600 kg/m ³ PIANO SOTTOTETTO-BASE LUCERNARI PIANO SOTTOTETTO-BASE LUCERNARI	2,00	11,64 9,94	0,20 0,20	0,50 0,50	2,33 0,99		
	SOMMANO mc					3,32	204,54	679,07
	INTONACI (SbCat 28)							
337 E.002.049.a E 02.49a	Demolizione di intonaco di qualsiasi tipo e dello spessore medio di cm 2, posto in opera su murature interne a qualsiasi piano, eseguito a mano e/o con l'ausilio di utensili elettr ... nza fino a m 50 e quant'altro occorre per dare il lavoro finito in opera a perfetta regola d'arte. rimozione di intonaco PIANO SOTTOTETTO-PARETI ESTERNE INTONACO RIGONFIO					10,00		
	SOMMANO mq					10,00	8,40	84,00
	COIBENTAZIONI-IMPERMEABILIZZAZIONI (SbCat 32)							
338 E.008.005.a E 08.05a	Fornitura e posa in opera di massetto per isolamento termico e/o alleggerimento, premiscelato in sacchi, a base di argilla espansa idrorepellente (assorbimento dell'acqua inferiore ... idonea a dare il lavoro finito a perfetta regola d'arte. Massetto per isolamento termico e/o alleggerimento premiscelato PIANO SOTTOTETTO-STRATO DI ISOLAMENTO PIANO SOTTOTETTO-STRATO DI ISOLAMENTO PIANO SOTTOTETTO-STRATO DI ISOLAMENTO PIANO SOTTOTETTO-STRATO DI ISOLAMENTO		2,82 17,59 8,84 6,66	5,17 5,17 3,11 4,22	0,05 0,05 0,05 0,05	0,73 4,55 1,37 1,41		
	A R I P O R T A R E					8,06		799'611,10

Num.Ord. TARIFFA	DESIGNAZIONE DEI LAVORI	DIMENSIONI				Quantità	IMPORTI	
		par.ug.	lung.	larg.	H/peso		unitario	TOTALE
	R I P O R T O					8,06		799'611,10
	PIANO SOTTOTETTO-STRATO DI ISOLAMENTO		2,97	4,22	0,05	0,63		
	PIANO SOTTOTETTO-STRATO DI ISOLAMENTO		3,19	4,22	0,05	0,67		
	PIANO SOTTOTETTO-STRATO DI ISOLAMENTO		2,95	4,10	0,05	0,60		
	PIANO SOTTOTETTO-STRATO DI ISOLAMENTO		3,33	4,10	0,05	0,68		
	PIANO SOTTOTETTO-STRATO DI ISOLAMENTO		2,97	4,10	0,05	0,61		
	PIANO SOTTOTETTO-STRATO DI ISOLAMENTO		3,19	4,10	0,05	0,65		
	PIANO SOTTOTETTO-STRATO DI ISOLAMENTO		17,62	5,17	0,05	4,55		
	PIANO SOTTOTETTO-STRATO DI ISOLAMENTO		2,77	5,17	0,05	0,72		
	PIANO SOTTOTETTO-STRATO DI ISOLAMENTO		3,19	8,99	0,05	1,43		
	PIANO SOTTOTETTO-STRATO DI ISOLAMENTO		3,94	2,97	0,05	0,59		
	PIANO SOTTOTETTO-STRATO DI ISOLAMENTO		4,52	2,97	0,05	0,67		
	SOMMANO mc					19,86	231,00	4'587,66
	INTONACI (SbCat 28)							
339 E.016.013.b E 16.13b	Fornitura e posa in opera di intonaco liscio per esterni eseguito a qualsiasi altezza su superfici verticali rette o centinate, orizzontali e inclinate, con malta comune. Realizzat ... il lavoro finito in opera a perfetta regola d'arte. Intonaco liscio su superfici piane esterne, con finitura a tonachino							
	PIANO SOTTOTETTO-PARETI ESTERNE	4,00	2,20		0,50	4,40		
	PIANO SOTTOTETTO-PARETI ESTERNE	4,00	3,10		0,50	6,20		
	PIANO SOTTOTETTO-PARETI ESTERNE	2,00	2,92		0,50	2,92		
	PIANO SOTTOTETTO-PARETI ESTERNE	2,00	1,53		0,50	1,53		
	PIANO SOTTOTETTO-PARETI ESTERNE		2,20		1,00	2,20		
	ALTRE QUANTITA'					15,00		
	SOMMANO mq					32,25	18,30	590,18
340 E.21.020.055 .g E.21.020.055 .g	Tinteggiatura per esterni con pittura traspirante a base di grassello di calce, naturale, atossica antimuffa ed anticondensa, idonea anche negli interventi bioedili e nel restauro ... o a rullo in due mani, previa pulitura, spolveratura e successivo trattamento delle superfici con idoneo fondo isolante.							
	PIANO SOTTOTETTO-PARETI ESTERNE QUANTITA' PRECEDENTE					32,25		
	SOMMANO mq					32,25	11,29	364,10
	OPERE DA FABBRO E LATTONIERE (SbCat 11)							
341 NP4	Fornitura e posa in opera di lucernario di copertura a forma di diamanteLAMILUX tipo FW copertura a forma diamante con 30° di inclinazione, con vetro isolante e sistema certificato ... ontrotelaio in legno nonché i cablaggi e gli allacciamenti elettrici per dare il lavoro finito a perfetta regola d'arte.							
	PIANO SOTTOTETTO-LUCERNARIO					1,00		
	SOMMANO a corpo					1,00	5'431,61	5'431,61
342 NP41	Fornitura e posa in opera di lucernario di copertura a forma di diamanteLAMILUX tipo FW copertura a forma diamante con 30° di inclinazione, con vetro isolante e sistema certificato ... ontrotelaio in legno nonché i cablaggi e gli allacciamenti elettrici per dare il lavoro finito a perfetta regola d'arte.							
	PIANO SOTTOTETTO-LUCERNARIO					2,00		
	SOMMANO a corpo					2,00	5'954,61	11'909,22
	INTERVENTI DI RESTAURO DI MANUFATTI IN FERRO-GHISA (SbCat 15)							
343 NP14	Intervento conservativo dello stemma sabaudo di facciata. Nel prezzo si intendono comprese tutte le opere di pulizia eventuali e del							
	A R I P O R T A R E							822'493,87

Num.Ord. TARIFFA	DESIGNAZIONE DEI LAVORI	D I M E N S I O N I				Quantità	I M P O R T I	
		par.ug.	lung.	larg.	H/peso		unitario	TOTALE
	R I P O R T O							822'493,87
	controllo del sistema di ancoraggio alla fabbrica. PIANO SOTTOTETTO-STEMMA SABAUTO					1,00		
	SOMMANO a corpo					1,00	597,22	597,22
	IMPIANTO IDRICO-FOGNA STRUTTURA (SbCat 20)							
344 I.002.001.c I 02.01c	Fornitura e posa in opera di lavabo in porcellana vetrificata (vitreous-china), installato su due mensole a sbalzo in ghisa smaltata, completo di fori per la rubinetteria, collegato ... udizio della D.L., il rifiuto dei materiali stessi. delle dimensioni di cm 60x47 con tolleranza in meno o in più di cm 2 PRIMO PIANO-APPARECCHI SANITARI					8,00		
	SOMMANO cad					8,00	175,00	1'400,00
345 I.002.004.a I 02.04a	Fornitura e posa in opera di lavabo in porcellana vetrificata per disabili, realizzato secondo le vigenti norme di abbattimento delle barriere architettoniche, costituito da lavabo ... udizio della D.L., il rifiuto dei materiali stessi. delle dimensioni di cm 70x57 con tolleranza in meno o in più di cm 2 PRIMO PIANO-APPARECCHI SANITARI					2,00		
	SOMMANO cad					2,00	288,30	576,60
346 I.002.007 I 02.07	Fornitura e posa in opera di vaso igienico in porcellana vetrificata (vitreous-china) standard o tipo filo muro del tipo ad aspirazione o a cacciata con cassetta appoggiata e scari ... 4542-4543. Eventuali imperfezioni o difetti possono comportare, a giudizio della D.L., il rifiuto dei materiali stessi. PRIMO PIANO-APPARECCHI SANITARI					3,00		
	SOMMANO cad					3,00	308,00	924,00
347 I.002.004.a I 02.04a	Fornitura e posa in opera di lavabo in porcellana vetrificata per disabili, realizzato secondo le vigenti norme di abbattimento delle barriere architettoniche, costituito da lavabo ... udizio della D.L., il rifiuto dei materiali stessi. delle dimensioni di cm 70x57 con tolleranza in meno o in più di cm 2 PRIMO PIANO-APPARECCHI SANITARI					2,00		
	SOMMANO cad					2,00	288,30	576,60
348 I.002.011 I 02.11	Fornitura e posa in opera di cassetta di scarico per il lavaggio del vaso igienico, del tipo da incasso a parete (non in vista), realizzata a monoblocco con materiale plastico, con ... per il raccordo tra tubo di risciacquamento e vaso. È inoltre compreso quanto a ltro occorre per dare il lavoro finito. PRIMO PIANO-APPARECCHI SANITARI					5,00		
	SOMMANO cad					5,00	290,00	1'450,00
349 I.003.002.a I 03.02a	Fornitura e posa in opera di accessori bagno per disabili (secondo le vigenti norme di abbattimento delle barriere architettoniche) costituiti da sostegni in tubo di nylon stampato ... reso quanto altro occorrente per dare l'opera completa e funzionante. maniglione ribaltabile da parete, lunghezza cm 80. PRIMO PIANO-ACCESSORI BAGNI					2,00		
	SOMMANO cad					2,00	160,65	321,30
350 I.003.002.c I 03.02c	Fornitura e posa in opera di accessori bagno per disabili (secondo le vigenti norme di abbattimento delle barriere architettoniche) costituiti da sostegni in tubo di nylon stampato ... corrente per dare l'opera completa e funzionante. maniglione fisso orizzontale con o							
	A R I P O R T A R E							828'339,59

Num.Ord. TARIFFA	DESIGNAZIONE DEI LAVORI	DIMENSIONI				Quantità	IMPORTI	
		par.ug.	lung.	larg.	H/peso		unitario	TOTALE
	R I P O R T O							828'339,59
	senza angolo, lunghezza max cm 400. PRIMO PIANO-ACCESSORI BAGNI					4,00		
	SOMMANO cad					4,00	75,75	303,00
351 I.003.003.a I 03.03a	Fornitura e posa in opera di erogatore di aria calda elettrico idoneo per essere installato in prossimità di lavabi e lavamani, costituito da ventilatore, resistenza elettrica con potenza max di 2000 W, carter di contenimento. ad azionamento manuale con timer di spegnimento ritardato PRIMO PIANO-ACCESSORI BAGNI					2,00		
	SOMMANO cad					2,00	179,75	359,50
352 I.004.005.a I 04.05a	Fornitura e posa in opera di gruppo monoforo per lavabo in ottone del tipo pesante cromato, realizzato nel rispetto delle norme UNI EN 200, UNI EN 246, UNI EN 248 o delle equivalen ... da e fredda e di bocca di erogazione. È compreso quanto occorre per dare il lavoro finito. scarico con comando a pistone PRIMO PIANO-ACCESSORI BAGNI					10,00		
	SOMMANO cad					10,00	90,50	905,00
353 NP33	Fornitura e posa in opera di accessori per il bagno compreso di oneri per il fissaggio. Gli accessori preventivati per il piano primo sono: n.5 dispensatori carta igienica; n.8 dispensatore sapone liquido; n.6 distributore salviette;n. 2 doccette per water diversabili PIANO PRIMO-ACCESSORI SANITARI					1,00		
	SOMMANO a corpo					1,00	1'049,25	1'049,25
354 I.001.002.b I 01.02b	Fornitura e posa in opera di punto attacco per alimentazione di apparecchi igienico-sanitari con acqua calda e/o fredda, (solo fredda sino alla cassetta di scarico del vaso a seder ... so ogni onere e magistero. per ambienti con numero di apparecchi da 6 in poi, per ogni attacco con acqua calda o fredda. PRIMO PIANO-ALLACCI IDRICI					20,00		
	SOMMANO cad					20,00	77,50	1'550,00
355 I.001.002.a I 01.02a	Fornitura e posa in opera di punto attacco per alimentazione di apparecchi igienico-sanitari con acqua calda e/o fredda, (solo fredda sino alla cassetta di scarico del vaso a seder ... preso ogni onere e magistero. per ambienti con numero di apparecchi da 1 a 5, per ogni attacco con acqua calda o fredda. PRIMO PIANO-ALLACCI IDRICI					2,00		
	SOMMANO cad					2,00	97,45	194,90
356 I.001.003.a I 01.03a	Fornitura e posa in opera di punto attacco per scarico di apparecchi igienico- sanitari eseguito dall'apparecchio fino all'innesto con il collettore sub-orizzontale, con tubazioni ... arte e compreso ogni onere e magistero. per ambienti con un numero di apparecchi da 1 a 5, per ogni apparecchio igienico PRIMO PIANO-ALLACCI IDRICI					3,00		
	SOMMANO cad					3,00	79,60	238,80
357 I.001.003.b I 01.03b	Fornitura e posa in opera di punto attacco per scarico di apparecchi igienico- sanitari eseguito dall'apparecchio fino all'innesto con il collettore sub-orizzontale, con tubazioni ... e compreso ogni onere e magistero. per ambienti con un numero di apparecchi da 6 in poi, per ogni apparecchio igienico PRIMO PIANO-ALLACCI IDRICI					12,00		
	SOMMANO cad					12,00	77,30	927,60
	A R I P O R T A R E							833'867,64

Num.Ord. TARIFFA	DESIGNAZIONE DEI LAVORI	DIMENSIONI				Quantità	IMPORTI	
		par.ug.	lung.	larg.	H/peso		unitario	TOTALE
	R I P O R T O							833'867,64
	INTERVENTI DI RESTAURO DI MANUFATTI IN FERRO- GHISA (SbCat 15)							
358 E 10.09 097	Revisione di manufatti metallici in genere, quali cancelli e cancellate, serramenti, recinzioni, telai, parapetti, ringhiere, mancorrenti, etc., da eseguirsi in sito o in officina ... rico, l'avvicinamento al luogo di posa e quant'altro occorre per dare il lavoro finito in opera a perfetta regola d'arte CANCELLI MONUMENTALI D'INGRESSO	2,00	2,60 3,20 80,00		3,00 3,00 2,00	15,60 9,60 160,00		
	RECINZIONE CON RINGHIERA							
	SOMMANO mq					185,20	31,50	5'833,80
359 NP17 098	Sovraprezzo alla voce E 10.09 precedente per restauro cancelli monumentali d'ingresso comprendente la verifica e assestamento di funzionamento di componenti oramai degradati. Il gr ... tta regola d'arte secondo le istruzioni date dalla D.L., da misurarsi secondo la superficie del manufatto una sola volta CANCELLI MONUMENTALI DI INGRESSO INTERVENTO CONSERVATIVO-VOCE PRECEDENTE CANCELLI MONUMENTALI DI INGRESSO INTERVENTO CONSERVATIVO-VOCE PRECEDENTE					15,60 9,60		
	SOMMANO mq					25,20	72,45	1'825,74
360 E 10.09 097	Revisione di manufatti metallici in genere, quali cancelli e cancellate, serramenti, recinzioni, telai, parapetti, ringhiere, mancorrenti, etc., da eseguirsi in sito o in officina ... rico, l'avvicinamento al luogo di posa e quant'altro occorre per dare il lavoro finito in opera a perfetta regola d'arte AREE ESTERNE-REVISIONE DELLA RINGHIERA		30,00			30,00		
	SOMMANO mq					30,00	31,50	945,00
361 NP11	Restauro e consolidamento di tratti di elementi murari strutturali quali piedritti, pilastri, maschi murari, ecc. in conci di tufi o pietra lavorata, da realizzare con: - riassetto ... i operazioni a scuci-cuci Da valutarsi sulla conformazione geometrica della superficie d'inviluppo della parte trattata. pilastri cancello d'ingresso					2,00		
	SOMMANO mc					2,00	968,48	1'936,96
	MASSETTI-PAVIMENTI-RIVESTIMENTI (SbCat 26)							
362 INFR TATTILE 202	Fornitura e posa in opera di percorso tattile e visivamento contrastato per non vedenti o ipovedenti, realizzato secondo codice LOGES costituito da piastrelle in gres fine porcella ... gante incollante di categoria C2E secondo EN 12004, nella larghezza di cm 60. Voce Infr tattile 01 Ferrovie Apulo Lucane PAVIMENTO SUPERAMENTO BARRIERE ARCHITETTONICHE					33,94		
	SOMMANO mq					33,94	60,00	2'036,40
	IMPIANTO ELETTRICO FABBRICA (SbCat 22)							
363 NP36 115	Compenso per l'aerazione dei bagni composto da un aeratore elettrico collegato all'interruttore completo di griglia di immissione, di tubazione in plastica fino all'estradosso del ... lettrici collegato all'interruttore dell'impianto luce e quant'altro necessario per dare l'opera compiuta e funzionante							
	A R I P O R T A R E							846'445,54

Num.Ord. TARIFFA	DESIGNAZIONE DEI LAVORI	D I M E N S I O N I				Quantità	I M P O R T I	
		par.ug.	lung.	larg.	H/peso		unitario	TOTALE
	R I P O R T O							846'445,54
364 NP36 115	PIANO RIALZATO-SPOGLIATOIO					2,00	238,69	477,38
	SOMMANO cadauno					2,00		
	Compenso per l'aerazione dei bagni composto da un aeratore elettrico collegato all'interruttore completo di griglia di immissione, di tubazione in plastica fino all'estradosso del ... lettrici collegato all'interruttore dell'impianto luce e quant'altro necessario per dare l'opera compiuta e funzionante					2,00	238,69	477,38
	PRIMO PIANO-BAGNI					2,00		
365 E.010.008 E 10.08	SOMMANO cadauno					2,00	238,69	477,38
						2,00		
	OPERE DA FABBRO E LATTONIERE (SbCat 11)							
	Fornitura e posa in opera di carpenteria metallica per strutture portanti e per orditure, costituita da travi composte da ponte, in acciaio completo di profilati di collegamento tr ... lto, l'avvicinamento al luogo di posa e quant'altro occorre per dare il lavoro finito in opera a perfetta regola d'arte.							
	AREE ESTERNE-RAMPA RETROSTANTE-ACCIAIO PROFILATI S235							
	Pilastro Acciaio 7 (IPE 120) *(H/peso=(0,0013*7850))		0,84		10,21	8,58		
	Pilastro Acciaio 10 (IPE 120) *(H/peso=(0,0013*7850))		0,84		10,21	8,58		
	Pilastro Acciaio 11 (IPE 120) *(H/peso=(0,0013*7850))		0,84		10,21	8,58		
	Pilastro Acciaio 9 (IPE 120) *(H/peso=(0,0013*7850))		0,84		10,21	8,58		
	Pilastro Acciaio 3 (IPE 120) *(H/peso=(0,0013*7850))		0,84		10,21	8,58		
	Pilastro Acciaio 4 (IPE 120) *(H/peso=(0,0013*7850))		0,84		10,21	8,58		
	Pilastro Acciaio 8 (IPE 120) *(H/peso=(0,0013*7850))		0,72		10,21	7,35		
	Pilastro Acciaio 1 (IPE 120) *(H/peso=(0,0013*7850))		0,42		10,21	4,29		
	Pilastro Acciaio 6 (IPE 120) *(H/peso=(0,0013*7850))		0,84		10,21	8,58		
	Pilastro Acciaio 5 (IPE 120) *(H/peso=(0,0013*7850))		0,84		10,21	8,58		
	Pilastro Acciaio 2 (IPE 120) *(H/peso=(0,0013*7850))		0,42		10,21	4,29		
	Trave Acciaio 18a-11 (30x250) *(H/peso=(0,0075*7850))		0,94		58,88	55,35		
	Trave Acciaio 9-11 (30x250) *(H/peso=(0,0075*7850))		1,44		58,88	84,79		
	Trave Acciaio 8-9 (IPE 120) *(H/peso=(0,0013*7850))		0,94		10,21	9,60		
	Trave Acciaio 7-10 (IPE 120) *(H/peso=(0,0013*7850))		1,50		10,21	15,32		
	Trave Acciaio 7-8 (IPE 120) *(H/peso=(0,0013*7850))		1,72		10,21	17,56		
	Trave Acciaio 5-7 (IPE 120) *(H/peso=(0,0013*7850))		2,38		10,21	24,30		
	Trave Acciaio 11a-4 (IPE 120) *(H/peso=(0,0013*7850))		1,24		10,21	12,66		
	Trave Acciaio 6-8 (IPE 120) *(H/peso=(0,0013*7850))		2,43		10,21	24,81		
	Trave Acciaio 17a-9 (30x250) *(H/peso=(0,0075*7850))		1,28		58,88	75,37		
	Trave Acciaio 16a-8 (30x250) *(H/peso=(0,0075*7850))		1,28		58,88	75,37		
	Trave Acciaio 1-2 (IPE 120) *(H/peso=(0,0013*7850))		1,01		10,21	10,31		
	Trave Acciaio 3-5 (IPE 120) *(H/peso=(0,0013*7850))		2,37		10,21	24,20		
	Trave Acciaio 4-6 (IPE 120) *(H/peso=(0,0013*7850))		2,37		10,21	24,20		
	Trave Acciaio 5a-6a (IPE 120) *(H/peso=(0,0013*7850))		1,01		10,21	10,31		
	Trave Acciaio 14a-15a (IPE 120) *(H/peso=(0,0013*7850))		1,02		10,21	10,41		
	Trave Acciaio 8-18a (IPE 120) *(H/peso=(0,0013*7850))		1,48		10,21	15,11		
	Trave Acciaio 10-18a (30x250) *(H/peso=(0,0075*7850))		1,72		58,88	101,27		
	Trave Acciaio 3a-4a (IPN 120) *(H/peso=(0,0014*7850))		1,01		10,99	11,10		
	Trave Acciaio 12a-13a (IPN 120) *(H/peso=(0,0014*7850))		1,01		10,99	11,10		
	Trave Acciaio 7a-8a (IPE 120) *(H/peso=(0,0013*7850))		1,00		10,21	10,21		
	Trave Acciaio 5a-7a (30x250) *(H/peso=(0,0075*7850))		1,54		58,88	90,68		
	Trave Acciaio 6a-8a (30x250) *(H/peso=(0,0075*7850))		1,54		58,88	90,68		
	Trave Acciaio 3a-5a (30x250) *(H/peso=(0,0075*7850))		1,25		58,88	73,60		
	Trave Acciaio 4a-6a (30x250) *(H/peso=(0,0075*7850))		1,25		58,88	73,60		
	Trave Acciaio 1a-3a (30x250) *(H/peso=(0,0075*7850))		1,26		58,88	74,19		
	Trave Acciaio 2a-4a (30x250) *(H/peso=(0,0075*7850))		1,26		58,88	74,19		
	Trave Acciaio 7a-1 (30x250) *(H/peso=(0,0075*7850))		0,96		58,88	56,52		
	Trave Acciaio 8a-2 (30x250) *(H/peso=(0,0075*7850))		0,96		58,88	56,52		
	Trave Acciaio 16a-17a (IPE 120) *(H/peso=(0,0013*7850))		1,00		10,21	10,21		
	Trave Acciaio 2-13a (30x250) *(H/peso=(0,0075*7850))		1,26		58,88	74,19		
	Trave Acciaio 13a-15a (30x250) *(H/peso=(0,0075*7850))		1,25		58,88	73,60		
	Trave Acciaio 12a-14a (30x250) *(H/peso=(0,0075*7850))		1,25		58,88	73,60		
	Trave Acciaio 15a-17a (30x250) *(H/peso=(0,0075*7850))		1,25		58,88	73,60		
	Trave Acciaio 14a-16a (30x250) *(H/peso=(0,0075*7850))		1,25		58,88	73,60		
	Trave Acciaio 1-12a (30x250) *(H/peso=(0,0075*7850))		1,26		58,88	74,19		
	Trave Acciaio 9a-11a (30x250) *(H/peso=(0,0075*7850))		1,40		58,88	82,43		
	Trave Acciaio 10a-4 (30x250) *(H/peso=(0,0075*7850))		1,40		58,88	82,43		
	A R I P O R T A R E					1'915,75		847'400,30

Num.Ord. TARIFFA	DESIGNAZIONE DEI LAVORI	D I M E N S I O N I				Quantità	I M P O R T I	
		par.ug.	lung.	larg.	H/peso		unitario	TOTALE
	R I P O R T O					1'915,75		847'400,30
366 E.010.008 E 10.08	Trave Acciaio 3-11a (IPE 120) *(H/peso=(0,0013*7850))		0,32		10,21	3,27		
	SOMMANO kg					1'919,02	4,00	7'676,08
	Fornitura e posa in opera di carpenteria metallica per strutture portanti e per orditure, costituita da travi composte da ponte, in acciaio completo di profilati di collegamento tr ... lto, l'avvicinamento al luogo di posa e quant'altro occorre per dare il lavoro finito in opera a perfetta regola d'arte.							
	AREE ESTERNA-RAMPA ANTISTANTE ACCIAIO PROFILATI S235							
	Pilastro Acciaio 2 (IPE 140) *(H/peso=(0,0016*7850))		0,50		12,56	6,28		
	Pilastro Acciaio 1 (IPE 140) *(H/peso=(0,0016*7850))		0,50		12,56	6,28		
	Trave Acciaio 12a-2 (30x250) *(H/peso=(0,0075*7850))		1,04		58,88	61,24		
	Trave Acciaio 11a-1 (30x250) *(H/peso=(0,0075*7850))		1,04		58,88	61,24		
	Trave Acciaio 3a-4a (80x100x15) *(H/peso=(0,0025*7850))		0,97		19,63	19,04		
	Trave Acciaio 2a-4a (30x250) *(H/peso=(0,0075*7850))		0,96		58,88	56,52		
	Trave Acciaio 1a-3a (30x250) *(H/peso=(0,0075*7850))		0,96		58,88	56,52		
	Trave Acciaio 5a-6a (80x100x15) *(H/peso=(0,0025*7850))		0,97		19,63	19,04		
	Trave Acciaio 7a-8a (80x100x15) *(H/peso=(0,0025*7850))		0,97		19,63	19,04		
	Trave Acciaio 9a-10a (80x100x15) *(H/peso=(0,0025*7850))		0,97		19,63	19,04		
	Trave Acciaio 11a-12a (80x100x15) *(H/peso=(0,0025*7850))		0,97		19,63	19,04		
	Trave Acciaio 1-2 (80x100x15) *(H/peso=(0,0025*7850))		0,97		19,63	19,04		
	Trave Acciaio 4a-6a (30x250) *(H/peso=(0,0075*7850))		1,01		58,88	59,47		
	Trave Acciaio 3a-5a (30x250) *(H/peso=(0,0075*7850))		1,01		58,88	59,47		
	Trave Acciaio 6a-8a (30x250) *(H/peso=(0,0075*7850))		1,00		58,88	58,88		
	Trave Acciaio 5a-7a (30x250) *(H/peso=(0,0075*7850))		1,00		58,88	58,88		
	Trave Acciaio 7a-9a (30x250) *(H/peso=(0,0075*7850))		1,00		58,88	58,88		
	Trave Acciaio 8a-10a (30x250) *(H/peso=(0,0075*7850))		1,00		58,88	58,88		
	Trave Acciaio 10a-12a (30x250) *(H/peso=(0,0075*7850))		1,00		58,88	58,88		
	Trave Acciaio 9a-11a (30x250) *(H/peso=(0,0075*7850))		1,00		58,88	58,88		
	SOMMANO kg					834,54	4,00	3'338,16
	OPERE DA FALEGNAME-EBANISTICA (SbCat 13)							
367 NP51	Fornitura e posa in opera di pedana formata da doghe in legno in larice per esterno antiscivolo di qualsiasi dimensione compreso di viti di fissaggio alla struttura in acciaio, di ... finale a scelta della D.L, compreso di ogni altro onere e magistero per dare l'opera compiuta a perfetta regola d'arte.							
	AREE ESTERNE-PEDANA-STRUTTURA RETROSTANTE		1,06	10,05		10,65		
	AREE ESTERNE-PEDANA-STRUTTURA RETROSTANTE		1,90	2,68		5,09		
	AREE ESTERNE-PEDANA-STRUTTURA RETROSTANTE		1,50	4,15		6,23		
	AREE ESTERNE-PEDANA-STRUTTURA RETROSTANTE - GRADINI	4,00	0,30	1,50		1,80		
	AREE ESTERNE-PEDANA-STRUTTURA ANTISTANTE		1,00	7,02		7,02		
	SOMMANO mq					30,79	120,86	3'721,28
	TINTEGGIATURE (SbCat 29)							
368 E.016.054 E 16.54	Applicazione, su opere in ferro già preparate e trattate con antiruggine, di pittura oleosintetica (smalto sintetico) in colori correnti, data a pennello fino a coprire in modo uni ... o dei materiali ed attrezzi, la pulizia finale e quant'altro occorre per dare il lavoro finito a perfetta regola d'arte.							
	AREE ESTERNE-STRUTTURA RETROSTANTE IN ACCIAIO VERNICIATURA *(par.ug.=2*0,50)	1,00	13,00			13,00		
	AREE ESTRENE-STRUTTURA RETROSTANTE IN ACCIAIO VERNICIATURA	10,00	2,65			26,50		
	AREE ESTERNE-STRUTTURA ANTISTANTE IN ACCIAIO VERNICIATURA *(par.ug.=2*0,50)	1,00	6,05			6,05		
	AREE ESTERNE-STRUTTURA ANTISTANTE IN ACCIAIO VERNICIATURA *(par.ug.=7*0,25)	1,75	1,00			1,75		
	SOMMANO mq					47,30	13,15	622,00
	A R I P O R T A R E							862'757,82

Num.Ord. TARIFFA	DESIGNAZIONE DEI LAVORI	DIMENSIONI				Quantità	IMPORTI	
		par.ug.	lung.	larg.	H/peso		unitario	TOTALE
	R I P O R T O							862'757,82
	IMPIANTO ANTINCENDIO (SbCat 31)							
369 A.001.013.d A 01.13d	Fornitura e posa in opera di estintore portatile a polvere polivalente per classi di fuoco A (combustibili solidi), B (combustibili liquidi), C (combustibili gassosi), tipo omologa ... installazione e funzionamento. È compreso quanto occorre per dare il lavoro finito. estintore classe 34A - 233BC (Kg 6). PIANO PRIMO-ESTINTORI					4,00		
	SOMMANO cad					4,00	63,50	254,00
370 A.001.015.c A 01.15c	Fornitura e posa in opera di estintore portatile ad anidride carbonica per classi di fuoco B (combustibili liquidi), particolarmente indicato per utilizzo su apparecchiature elettr ... io all'installazione e funzionamento. È compreso quanto occorre per dare il lavoro finito. estintore classe 113B (Kg 5). PIANO PRIMO-ESTINTORE					1,00		
	SOMMANO cad					1,00	212,45	212,45
	INTERVENTI DI RESTAURO DI MANUFATTI IN FERRO-GHISA (SbCat 15)							
371 E.019.006.c E 19.06c	Fornitura e posa in opera di coprigiunto sismico da pavimento con profilo portante in alluminio e alette di ancoraggio perforate, guarnizione in neoprene, per impiego a temperature ... lavoro compiuto a perfetta regola d'arte. Con elementi pari a m 4,00. Coprigiunto sismico a pavimento di larghezza cm 20 AREE ESTERNE-RAMPA RETROSTANTE-COPRIGIUNTO		1,10			1,10		
	SOMMANO ml					1,10	224,70	247,17
	OPERE DA FABBRO E LATTONIERE (SbCat 11)							
372 E.017.005.b E 17.05b	Fornitura e posa in opera di infisso in ferro per porte interne od esterne con profilati tubolari per vetro con zoccolo in lamiera, con o senza sopraluce fisso, completo di fermave ... a regola d'arte, esclusa la sola fornitura e posa in opera dei vetri. Infisso in ferro in profilati tubolari da mm 12/10 BLOCCO SERVIZI-INFISSI BLOCCO SERVIZI-INFISSI BLOCCO SERVIZI-INFISSI		0,90 1,40		2,10 2,10	1,60 1,89 2,94		
	SOMMANO mq					6,43	220,50	1'417,82
	OPERE DA VETRAIO (SbCat 12)							
373 E.018.019.c E 18.19c	Fornitura e posa in opera di vetro-camera costituito da lastre in vetro float con interposta intercapedine d'aria disidratata e distanziatore sigillato in alluminio. Dato in opera ... ltro occorre per dare il lavoro finito in opera a perfetta regola d'arte. Vetro-camera spessore mm 4 - 12 - 4 su infissi BLOCCO SERVIZI-PORTE					3,00		
	SOMMANO mq					3,00	57,25	171,75
	OPERE DA FALEGNAME-EBANISTICA (SbCat 13)							
374 NP6 E 17.15	Fornitura e posa in opera di nuovo serramento esterno o interno (finestra e/o porta-finestra) di tipo tradizionale, anche centinata, secondo i disegni di progetto e le indicazioni ... ed attrezzi, la pulizia finale e quant'altro occorre per dare il lavoro finito a perfetta regola d'arte.Esclusi i vetri.							
	A R I P O R T A R E							865'061,01

Num.Ord. TARIFFA	DESIGNAZIONE DEI LAVORI	DIMENSIONI				Quantità	IMPORTI	
		par.ug.	lung.	larg.	H/peso		unitario	TOTALE
	R I P O R T O							865'061,01
	BLOCCO SERVIZI-INFISSI BLOCCO SERVIZI-INFISSI BLOCCO SERVIZI-INFISSI		1,12 1,30 0,80		2,89 2,89 2,89	3,24 3,76 2,31		
	SOMMANO mq					9,31	430,93	4'011,96
375 E.017.044.d E 17.44d	Fornitura e posa in opera di controtelaio in legno di abete grezzo dello spessore di cm 2, in opera compreso ferramenta, l'assistenza, il trasporto, lo scarico dall'automezzo, l'ac ... orre per dare il lavoro finito in opera a perfetta regola d'arte. Controtelaio di spessore cm 2 e larghezza fino a cm 14 PIANO RIALZATO-CONTROTELAI *(par.ug.=2*17) PIANO RIALZATO-CONTROTELAI	34,00 8,00	1,00 1,00		2,10 2,10	71,40 16,80		
	SOMMANO ml					88,20	11,05	974,61
376 NP61	Fornitura e posa in opera a qualunque altezza, di porta interna in legno per qualsiasi spessore di muratura, costituita da telaio maestro in legno massello di faggio evaporato, e d ... olato del tipo di quella in disegno (J. Colombo, Mod. "Beta"), così come indicato e illustrato nei disegni di dettaglio. PIANO RIALZATO-PORTE INTERNE PIANO RIALZATO-PORTE INTERNE PIANO RIALZATO-PORTE INTERNE SCORREVOLI	15,00 6,00 2,00	1,00 1,00 1,00		2,10 2,10 2,10	31,50 12,60 4,20		
	SOMMANO mq					48,30	343,03	16'568,35
377 E.017.044.d E 17.44d	Fornitura e posa in opera di controtelaio in legno di abete grezzo dello spessore di cm 2, in opera compreso ferramenta, l'assistenza, il trasporto, lo scarico dall'automezzo, l'ac ... orre per dare il lavoro finito in opera a perfetta regola d'arte. Controtelaio di spessore cm 2 e larghezza fino a cm 14 PIANO PRIMO-CONTROTELAIO *(par.ug.=11*2) PIANO PRIMO-CONTROTELAIO	22,00 9,00	1,00 1,00		2,10 2,10	46,20 18,90		
	SOMMANO ml					65,10	11,05	719,36
	OPERE DA FABBRO E LATTONIERE (SbCat 11)							
378 NP61	Fornitura e posa in opera a qualunque altezza, di porta interna in legno per qualsiasi spessore di muratura, costituita da telaio maestro in legno massello di faggio evaporato, e d ... olato del tipo di quella in disegno (J. Colombo, Mod. "Beta"), così come indicato e illustrato nei disegni di dettaglio. PIANO PRIMO-PORTE INTERNE PIANO PRIMO-PORTE INTERNE	11,00 9,00	1,00 1,00		2,10 2,10	23,10 18,90		
	SOMMANO mq					42,00	343,03	14'407,26
379 A.002.001.b A 02.01b	Fornitura e posa in opera di porta antincendio ad un battente in misure standard, costruita ed omologata secondo la norma UNI 9723, e comprensiva di telaio in acciaio munito di zan ... o e la tinteggiatura. Dimensioni massime del foro muro a contatto con il telaio: L x H (mm). REI 60 L x H = 900 x 2150 PIANO PRIMO-PORTE D'INGRESSO		1,00		2,15	2,15		
	SOMMANO cad					2,15	418,50	899,78
380 A.002.015.a A 02.15a	Fornitura e posa in opera di maniglioni antipanico da applicare su porte a battente o a ventola di qualsiasi natura e tipo, per il deflusso controllato verso le vie di fuga ed usci ... ura se non menzionata specificatamente nella tipologia. maniglione antipanico tipo a leva per porte REI scrocco laterale PIANO PRIMO-PORTE D'INGRESSO					3,00		
	SOMMANO cad					3,00	174,87	524,61
	A R I P O R T A R E							903'166,94

Num.Ord. TARIFFA	DESIGNAZIONE DEI LAVORI	DIMENSIONI				Quantità	IMPORTI	
		par.ug.	lung.	larg.	H/peso		unitario	TOTALE
	R I P O R T O							903'166,94
381 A.002.001.b A 02.01b	Fornitura e posa in opera di porta antincendio ad un battente in misure standard, costruita ed omologata secondo la norma UNI 9723, e comprensiva di telaio in acciaio munito di zan ... o e la tinteggiatura. Dimensioni massime del foro muro a contatto con il telaio: L x H (mm). REI 60 L x H = 900 x 2150 PIANO RIALZATO-PORTA VANO SCALA		1,00		2,15	2,15		
	SOMMANO cad					2,15	418,50	899,78
382 A.002.015.a A 02.15a	Fornitura e posa in opera di maniglioni antipanico da applicare su porte a battente o a ventola di qualsiasi natura e tipo, per il deflusso controllato verso le vie di fuga ed usci ... ura se non menzionata specificatamente nella tipologia. maniglione antipanico tipo a leva per porte REI scrocco laterale PIANO RIALZATO-PORTA VANO SCALA					1,00		
	SOMMANO cad					1,00	174,87	174,87
383 A.002.001.b A 02.01b	Fornitura e posa in opera di porta antincendio ad un battente in misure standard, costruita ed omologata secondo la norma UNI 9723, e comprensiva di telaio in acciaio munito di zan ... o e la tinteggiatura. Dimensioni massime del foro muro a contatto con il telaio: L x H (mm). REI 60 L x H = 900 x 2150 PIANO SEMINTERRATO-PORTA D'INGRESSO		1,00		2,15	2,15		
	SOMMANO cad					2,15	418,50	899,78
384 A.002.015.a A 02.15a	Fornitura e posa in opera di maniglioni antipanico da applicare su porte a battente o a ventola di qualsiasi natura e tipo, per il deflusso controllato verso le vie di fuga ed usci ... ura se non menzionata specificatamente nella tipologia. maniglione antipanico tipo a leva per porte REI scrocco laterale PIANO SEMINTERRATO-PORTA D'INGRESSO					1,00		
	SOMMANO cad					1,00	174,87	174,87
385 A.002.003.a A 02.03a	Fornitura e posa in opera di porta antincendio ad un battente, costruita su misura ed omologata secondo la norma UNI 9723. Sono compresi: il telaio in acciaio munito di zanche per ... max del foro muro a contatto con il telaio; L x H = 500 x 1750 / 1300 x 2150 (mm). Quota fissa per ciascuna porta REI 60 PIANO SOTTOTETTO-PORTA D'INGRESSO					1,00		
	SOMMANO cad					1,00	259,73	259,73
386 A.002.003.c A 02.03c	Fornitura e posa in opera di porta antincendio ad un battente, costruita su misura ed omologata secondo la norma UNI 9723. Sono compresi: il telaio in acciaio munito di zanche per ... min/max del foro muro a contatto con il telaio; L x H = 500 x 1750 / 1300 x 2150 (mm). Quota aggiuntiva per porte REI 60 PIANO SOTTOTETTO-PORTA D'INGRESSO		0,90		1,96	1,76		
	SOMMANO mq					1,76	118,56	208,67
387 A.002.015.a A 02.15a	Fornitura e posa in opera di maniglioni antipanico da applicare su porte a battente o a ventola di qualsiasi natura e tipo, per il deflusso controllato verso le vie di fuga ed usci ... ura se non menzionata specificatamente nella tipologia. maniglione antipanico tipo a leva per porte REI scrocco laterale PIANO SOTTOTETTO-PORTA D'INGRESSO					1,00		
	SOMMANO cad					1,00	174,87	174,87
388	Fornitura e posa in opera di carpenteria metallica per strutture							
	A R I P O R T A R E							905'959,51

Num.Ord. TARIFFA	DESIGNAZIONE DEI LAVORI	DIMENSIONI				Quantità	IMPORTI	
		par.ug.	lung.	larg.	H/peso		unitario	TOTALE
	R I P O R T O							905'959,51
E.010.008 E 10.08	portanti e per orditure, costituita da travi composte da ponte, in acciaio completo di profilati di collegamento tr ... lto, l'avvicinamento al luogo di posa e quant'altro occorre per dare il lavoro finito in opera a perfetta regola d'arte. PIANO RIALZATO-PORTA VANO SCALA *(par.ug.=2*6,15)	12,30			2,15	26,45		
	SOMMANO kg					26,45	4,00	105,80
	TINTEGGIATURE (SbCat 29)							
389 E.016.050.a E 16.50a	Fornitura e posa in opera su opere in ferro già preparate di pittura antiruggine di fondo data a pennello fino a coprire in modo uniforme l'intera superficie. Il tutto eseguito a q ... re per dare il lavoro finito a perfetta regola d'arte. Applicazione su opere in ferro di antiruggine all'ossido di ferro PIANO RIALZATO-PORTA VANO SCALA *(par.ug.=2*0,4)	0,80			2,15	1,72		
	SOMMANO mq					1,72	10,30	17,72
390 E.016.054 E 16.54	Applicazione, su opere in ferro già preparate e trattate con antiruggine, di pittura oleosintetica (smalto sintetico) in colori correnti, data a pennello fino a coprire in modo uni ... o dei materiali ed attrezzi, la pulizia finale e quant'altro occorre per dare il lavoro finito a perfetta regola d'arte. PIANO RIALZATO-PORTA VANO SCALA	0,80			2,15	1,72		
	SOMMANO mq					1,72	13,15	22,62
	OPERE DA FABBRO E LATTONIERE (SbCat 11)							
391 E.017.005.b E 17.05b	Fornitura e posa in opera di infisso in ferro per porte interne od esterne con profilati tubolari per vetro con zoccolo in lamiera, con o senza sopraluce fisso, completo di fermave ... a regola d'arte, esclusa la sola fornitura e posa in opera dei vetri. Infisso in ferro in profilati tubolari da mm 12/10 PIANO RIALZATO-PORTA CAVEDIO		1,08		2,10	2,27		
	SOMMANO mq					2,27	220,50	500,54
392 E.010.007 E 10.07	Fornitura e posa in opera di manufatti per ringhiere per scale e terrazzi, recinzioni, balconi, grate, etc. in profilati metallici semplici tondi, quadri, piatti e sagomati, anche ... lto, l'avvicinamento al luogo di posa e quant'altro occorre per dare il lavoro finito in opera a perfetta regola d'arte. PIANO RIALZATO-RINGHIERA CAVEDIO	12,00	1,08		1,00	12,96		
	SOMMANO kg					12,96	8,10	104,98
393 E.016.050.a E 16.50a	Fornitura e posa in opera su opere in ferro già preparate di pittura antiruggine di fondo data a pennello fino a coprire in modo uniforme l'intera superficie. Il tutto eseguito a q ... re per dare il lavoro finito a perfetta regola d'arte. Applicazione su opere in ferro di antiruggine all'ossido di ferro PIANO RIALZATO-PORTA E RINGHIERA CAVEDIO PIANO RIALZATO-PORTA E RINGHIERA CAVEDIO	1,50	1,08		2,10	2,27 3,40		
	SOMMANO mq					5,67	10,30	58,40
	TINTEGGIATURE (SbCat 29)							
394 E.016.054 E 16.54	Applicazione, su opere in ferro già preparate e trattate con antiruggine, di pittura oleosintetica (smalto sintetico) in colori correnti, data a pennello fino a coprire in modo uni ... o dei materiali ed attrezzi, la pulizia finale e quant'altro occorre per dare il lavoro							
	A R I P O R T A R E							906'769,57

Num.Ord. TARIFFA	DESIGNAZIONE DEI LAVORI	DIMENSIONI				Quantità	IMPORTI	
		par.ug.	lung.	larg.	H/peso		unitario	TOTALE
	R I P O R T O							906'769,57
	finito a perfetta regola d'arte. PIANO RIALZATO-RINGHIERA E PORTA CAVEDIO VOCE PRECEDENTE					6,81		
	SOMMANO mq					6,81	13,15	89,55
	OPERE DA FABBRO E LATTONIERE (SbCat 11)							
395 E.017.005.b E 17.05b	Fornitura e posa in opera di infisso in ferro per porte interne od esterne con profilati tubolari per vetro con zoccolo in lamiera, con o senza sopraluce fisso, completo di fermave ... a regola d'arte, esclusa la sola fornitura e posa in opera dei vetri. Infisso in ferro in profilati tubolari da mm 12/10 PRIMO PIANO-PORTA CAVEDIO		1,68		2,10	3,53		
	SOMMANO mq					3,53	220,50	778,37
396 E.010.007 E 10.07	Fornitura e posa in opera di manufatti per ringhiere per scale e terrazzi, recinzioni, balconi, grate, etc. in profilati metallici semplici tondi, quadri, piatti e sagomati, anche ... lto, l'avvicinamento al luogo di posa e quant'altro occorre per dare il lavoro finito in opera a perfetta regola d'arte. PRIMO PIANO-RINGHIERA CAVEDIO	12,00	1,68		2,10	42,34		
	SOMMANO kg					42,34	8,10	342,95
	TINTEGGIATURE (SbCat 29)							
397 E.016.050.a E 16.50a	Fornitura e posa in opera su opere in ferro già preparate di pittura antiruggine di fondo data a pennello fino a coprire in modo uniforme l'intera superficie. Il tutto eseguito a q ... re per dare il lavoro finito a perfetta regola d'arte. Applicazione su opere in ferro di antiruggine all'ossido di ferro PIANO PRIMO-PORTA CAVEDIO *(par.ug.=2*3,53) PIANO PRIMO-RINGHIERA CAVEDIO	7,06 1,50	1,68		2,10	7,06 5,29		
	SOMMANO mq					12,35	10,30	127,21
398 E.016.054 E 16.54	Applicazione, su opere in ferro già preparate e trattate con antiruggine, di pittura oleosintetica (smalto sintetico) in colori correnti, data a pennello fino a coprire in modo uni ... o dei materiali ed attrezzi, la pulizia finale e quant'altro occorre per dare il lavoro finito a perfetta regola d'arte. PIANO PRIMO-PORTA CAVEDIO *(par.ug.=2*3,53) PIANO PRIMO-RINGHIERA CAVEDIO	7,06 1,50	1,68		2,10	7,06 5,29		
	SOMMANO mq					12,35	13,15	162,40
	OPERE DA FABBRO E LATTONIERE (SbCat 11)							
399 E.017.005.b E 17.05b	Fornitura e posa in opera di infisso in ferro per porte interne od esterne con profilati tubolari per vetro con zoccolo in lamiera, con o senza sopraluce fisso, completo di fermave ... a regola d'arte, esclusa la sola fornitura e posa in opera dei vetri. Infisso in ferro in profilati tubolari da mm 12/10 PIANO SOTTOTETTO-PORTE ACCESSO LASTRICO SOLARE	6,00	0,80		1,55	7,44		
	SOMMANO mq					7,44	220,50	1'640,52
	TINTEGGIATURE (SbCat 29)							
400 E.016.050.a	Fornitura e posa in opera su opere in ferro già preparate di pittura antiruggine di fondo data a pennello fino a coprire in modo							
	A R I P O R T A R E							909'910,57

Num.Ord. TARIFFA	DESIGNAZIONE DEI LAVORI	DIMENSIONI				Quantità	IMPORTI	
		par.ug.	lung.	larg.	H/peso		unitario	TOTALE
	R I P O R T O							909'910,57
E 16.50a	uniforme l'intera superficie. Il tutto eseguito a q ... re per dare il lavoro finito a perfetta regola d'arte. Applicazione su opere in ferro di antiruggine all'ossido di ferro PIANO SOTTOTETTO-PORTE ACCESSO LASTRICO SOLARE *(par.ug.=6*2)	12,00	0,80		1,55	14,88		
	SOMMANO mq					14,88	10,30	153,26
401 E.016.054 E 16.54	Applicazione, su opere in ferro già preparate e trattate con antiruggine, di pittura oleosintetica (smalto sintetico) in colori correnti, data a pennello fino a coprire in modo uni ... o dei materiali ed attrezzi, la pulizia finale e quant'altro occorre per dare il lavoro finito a perfetta regola d'arte. PIANO SOTTOTETTO-PORTE ACCESSO LASTRICO SOLARE *(par.ug.=6*2)	12,00	0,80		1,55	14,88		
	SOMMANO mq					14,88	13,15	195,67
	SCAVO - RIMOZIONI - MOVIMENTO DI MATERIE (SbCat 2)							
402 E.001.031 E 01.31	Trasporto con qualunque mezzo a discarica autorizzata di materiale di risulta di qualunque natura e specie purché esente da amianto, anche se bagnato, fino ad una distanza di km 10 ... pianamento e l'eventuale configurazione del materiale scaricato, con esclusione degli oneri di conferimento a discarica. AREE ESTERNE-VESPAIO AREE ESTERNE-PIETRE BLOCCO SERVIZI-ASFALTI STRUTTURA-FINESTRE LEGNO *(par.ug.=1,03+3,4+38,78+38,72) AREE ESTERNE-CEMENTO FINESTRE-VETRI *(par.ug.=3+3) AREE ESTERNE-TRASPORTO TERRA VOCE 8 AREE ESTERNE-TRASPORTO TERRA VOCE1 AREE ESTERNE-TRASPORTO TERRA VOCE 2 AREE ESTERNE-TRASPORTO TERRA VOCE 9-135 AREE ESTERNE-RIUTILIZZO TERRA VOCE 17 AREE ESTERNE-RIUTILIZZO TERRA VOCE 18 AREE ESTERNE-RINTERRO TERRA VOCE 12	81,93			0,06	29,43 105,00 0,59 4,92 21,33 6,00 39,00 185,80 97,27 256,91 -35,17 -202,23 -239,28		
	Sommano positivi mc Sommano negativi mc	6,00				746,25 -476,68		
	SOMMANO mc					269,57	12,50	3'369,63
403 E.001.032 E 01.32	Maggior onere per il trasporto a discarica dei materiali di risulta per ogni km in più oltre i 10 previsti. AREE ESTERNE-TRASPORTO *(par.ug.=269,57*5)	1347,85				1'347,85		
	SOMMANO mc/km					1'347,85	1,50	2'021,78
404 E.001.033.a E 01.33a	Smaltimento di materiale da demolizioni e rimozioni privo di ulteriori scorie e frammenti diversi. Il prezzo comprende tutti gli oneri, tasse e contributi da conferire alla discari ... degli oneri a seguire. Il trasportatore è pienamente responsabile della classificazione dichiarata. macerie edili pulite AREE ESTERNE-SMALTIMENTO VOCE 12 AREE ESTERNE-SMALTIMENTO VOCE 63-308 AREE ESTRENE-UTLIZZO VOCE 22		124,79		0,02	35,34 2,50 -8,41		
	Sommano positivi q.li Sommano negativi q.li					37,84 -8,41		
	SOMMANO q.li					29,43	2,50	73,58
405	Smaltimento di materiale da demolizioni e rimozioni privo di							
	A R I P O R T A R E							915'724,49

Num.Ord. TARIFFA	DESIGNAZIONE DEI LAVORI	DIMENSIONI				Quantità	IMPORTI	
		par.ug.	lung.	larg.	H/peso		unitario	TOTALE
	R I P O R T O							915'724,49
E.001.033.f E 01.33f	ulteriori scorie e frammenti diversi. Il prezzo comprende tutti gli oneri, tasse e contributi da conferire alla discari ... i a seguire. Il trasportatore è pienamente responsabile della classificazione dichiarata. calcestruzzo cementizio armato AREE ESTERNE-SMALTIMENTO VOCE 23 AREE ESTERNE-SMALTIMENTO VOCE 290 AREE ESTERNE-SMALTIMENTO VOCE 7-132 SOMMANO q.li					0,19 3,01 18,13 21,33	3,35	71,46
406 E.001.033.k E 01.33k	Smaltimento di materiale da demolizioni e rimozioni privo di ulteriori scorie e frammenti diversi. Il prezzo comprende tutti gli oneri, tasse e contributi da conferire alla discari ... trasportatore è pienamente responsabile della classificazione dichiarata. legname di scarto trattato, con vernici o colle BLOCCO SERVIZI-SMALTIMENTO VOCE 5 *(par.ug.=5,13*0,20) SOMMANO q.li	1,03	60,22 362,52		0,05 0,05	1,03 1,03	9,65	9,94
407 E.001.033.k E 01.33k	Smaltimento di materiale da demolizioni e rimozioni privo di ulteriori scorie e frammenti diversi. Il prezzo comprende tutti gli oneri, tasse e contributi da conferire alla discari ... trasportatore è pienamente responsabile della classificazione dichiarata. legname di scarto trattato, con vernici o colle PIANO SEMINTERRATO-SMALTIMENTO VOCE 186 * (par.ug.=17,00*0,2) SOMMANO q.li	3,40				3,40 3,40	9,65	32,81
408 E.001.033.k E 01.33k	Smaltimento di materiale da demolizioni e rimozioni privo di ulteriori scorie e frammenti diversi. Il prezzo comprende tutti gli oneri, tasse e contributi da conferire alla discari ... trasportatore è pienamente responsabile della classificazione dichiarata. legname di scarto trattato, con vernici o colle PIANO RIALZATO-SMALTIMENTO VOCE 255 * (par.ug.=129,17*0,3) SOMMANO q.li	38,75				38,75 38,75	9,65	373,94
409 E.001.033.k E 01.33k	Smaltimento di materiale da demolizioni e rimozioni privo di ulteriori scorie e frammenti diversi. Il prezzo comprende tutti gli oneri, tasse e contributi da conferire alla discari ... trasportatore è pienamente responsabile della classificazione dichiarata. legname di scarto trattato, con vernici o colle PIANO PRIMO-SMALTIMENTO VOCE 256 *(par.ug.=129,07*0,3) SOMMANO q.li	38,72				38,72 38,72	9,65	373,65
410 E.001.033.o E 01.33o	Smaltimento di materiale da demolizioni e rimozioni privo di ulteriori scorie e frammenti diversi. Il prezzo comprende tutti gli oneri, tasse e contributi da conferire alla discari ... oneri a seguire. Il trasportatore è pienamente responsabile della classificazione dichiarata. smaltimento degli asfalti BLOCCO SERVIZI-SMALTIMENTO VOCE 6 *(par.ug.=29,33*0,02) SOMMANO q.li	0,59				0,59 0,59	3,35	1,98
411 E.001.033.l E 01.33l	Smaltimento di materiale da demolizioni e rimozioni privo di ulteriori scorie e frammenti diversi. Il prezzo comprende tutti gli oneri, tasse e contributi da conferire alla discari ... seguire. Il trasportatore è pienamente responsabile della classificazione dichiarata. rifiuti da pietre o marmi palabili AREE ESTERNE-SMALTIMENTO VOCE 11 *(par.ug.=90,29*0,5) SOMMANO q.li	45,15				45,15		
	A R I P O R T A R E					45,15		916'588,27

Num.Ord. TARIFFA	DESIGNAZIONE DEI LAVORI	D I M E N S I O N I				Quantità	I M P O R T I	
		par.ug.	lung.	larg.	H/peso		unitario	TOTALE
	R I P O R T O					45,15		916'588,27
	AREE ESTERNE-SMALTIMENTO IN UNO					60,00		
	SOMMANO q.li					105,15	2,30	241,85
412 E.001.034.a E 01.34a	Oneri per esecuzione di analisi dei rifiuti. materiale edile inerte in genere SMALTIMENTO					3,00		
	SOMMANO cad					3,00	470,00	1'410,00
	INTERVENTI DI RESTAURO DI MANUFATTI IN FERRO- GHISA (SbCat 15)							
413 NP16	Onere per il recupero degli elementi in ferro delle finestre RECUPERO FERRAMENTA FINESTRE					1,00		
	SOMMANO a corpo					1,00	721,66	721,66
	INTERVENTI DI RICOMPOSIZIONE PAVIMENTAZIONE ORIGINARIA (SbCat 17)							
414 E.021.001.a0 8 E 21.01a8	Fornitura e posa in opera di lastre rettangolari con faccia vista e coste levigate, per soglie, davanzali, imbotti e scale, compreso la formazione del o dei gocciolatoi della sezio ... ista ed ogni onere e magistero occorrente per davanzali, copertine, stipiti, architravi e scale. Spessore 2 cm Basaltina CAPPELLA-PAVIMENTAZIONE CAPPELLA-PAVIMENTAZIONE	2,00	3,97 3,97	0,15 0,25		1,19 0,99		
	SOMMANO mq					2,18	207,90	453,22
	PARTIZIONI DIVISORIE E CONTROPARETE (SbCat 27)							
415 NP62	Fornitura e posa in opera di lamiera pressopiegata in acciaio inox AISI 304 posta a complemento delle porte interne sagomata a C dello spessore di mm 2.5 e larghezza totale di 225 ... la parete in cartongesso, risarcitura e ogni altro onere e magistero per dare l'opera compiuta a perfetta regola d'arte. PIANO RIALZATO-PORTE INTERNE-MOSTRINA	7,00			2,26	15,82		
	SOMMANO cadauno					15,82	31,87	504,18
416 NP63	Fornitura e posa in opera di tavola in legno massello di faggio evaporato posto a chiusura delle pareti in cartongesso, fissato con viti alla struttura portante del cartongesso, co ... a sarà definita secondo le indicazioni della direzione lavori, così come riportato negli elaborati grafici.Spessore cm.2 PIANO RIALZATO-CORONAMENTO MURI IN CARTONGESSO PIANO RIALZATO-CORONAMENTO MURI IN CARTONGESSO PIANO RIALZATO-CORONAMENTO MURI IN CARTONGESSO PIANO RIALZATO-CORONAMENTO MURI IN CARTONGESSO PIANO RIALZATO-CORONAMENTO MURI IN CARTONGESSO PIANO RIALZATO-CORONAMENTO MURI IN CARTONGESSO PIANO RIALZATO-CORONAMENTO MURI IN CARTONGESSO PIANO RIALZATO-CORONAMENTO MURI IN CARTONGESSO PIANO RIALZATO-CORONAMENTO MURI IN CARTONGESSO		1,70 1,30 1,30 1,30 1,45 1,72 1,30 0,85 1,00	0,20 0,20 0,20 0,20 0,20 0,20 0,20 0,20 0,20		0,34 0,26 0,26 0,26 0,29 0,34 0,26 0,17 0,20		
	SOMMANO mq					2,12	45,09	95,59
	A R I P O R T A R E							920'014,77

Num.Ord. TARIFFA	DESIGNAZIONE DEI LAVORI	DIMENSIONI				Quantità	IMPORTI	
		par.ug.	lung.	larg.	H/peso		unitario	TOTALE
	R I P O R T O							920'014,77
	OPERE DA FALEGNAME-EBANISTICA (SbCat 13)							
417 NP63	Fornitura e posa in opera di tavola in legno massello di faggio evaporato posto a chiusura delle pareti in cartongesso, fissato con viti alla struttura portante del cartongesso, co ... a sarà definita secondo le indicazioni della direzione lavori, così come riportato negli elaborati grafici.Spessore cm.2 PIANO SEMINTERRATO-CORONAMENTO MURI IN CARTONGESSO PIANO SEMINTERRATO-CORONAMENTO MURI IN CARTONGESSO SOMMANO mq		1,30 1,40	0,20 20,00		0,26 28,00 28,26	45,09	1'274,24
418 NP63	Fornitura e posa in opera di tavola in legno massello di faggio evaporato posto a chiusura delle pareti in cartongesso, fissato con viti alla struttura portante del cartongesso, co ... a sarà definita secondo le indicazioni della direzione lavori, così come riportato negli elaborati grafici.Spessore cm.2 PRIMO PIANO-CORONAMENTO MURI IN CARTONGESSO PRIMO PIANO-CORONAMENTO MURI IN CARTONGESSO PRIMO PIANO-CORONAMENTO MURI IN CARTONGESSO PRIMO PIANO-CORONAMENTO MURI IN CARTONGESSO PRIMO PIANO-CORONAMENTO MURI IN CARTONGESSO SOMMANO mq		0,90 1,96 1,87 1,83 1,96	0,20 0,20 0,20 0,20 0,20		0,18 0,78 0,75 0,73 0,78 3,22	45,09	145,19
	PARTIZIONI DIVISORIE E CONTROPARETE (SbCat 27)							
419 NP63	Fornitura e posa in opera di tavola in legno massello di faggio evaporato posto a chiusura delle pareti in cartongesso, fissato con viti alla struttura portante del cartongesso, co ... a sarà definita secondo le indicazioni della direzione lavori, così come riportato negli elaborati grafici.Spessore cm.2 PIANO PRIMO-CORONAMENTO MURO CARTONGESSO PIANO PRIMO-CORONAMENTO MURO CARTONGESSO PIANO PRIMO-CORONAMENTO MURO CARTONGESSO PIANO PRIMO-CORONAMENTO MURO CARTONGESSO PIANO PRIMO-CORONAMENTO MURO CARTONGESSO PIANO PRIMO-CORONAMENTO MURO CARTONGESSO SOMMANO mq		2,90 1,98 3,01 3,01 2,00 1,83	0,20 0,20 0,20 0,20 0,20 0,20		0,58 0,40 1,20 1,20 0,80 0,73 4,91	45,09	221,39
	INTERVENTI CONSERVATIVI DI APPARATI DECORATIVI (SbCat 18)							
420 NP15	Intervento di recupero conservativo della vetreria posizionata nella parte centrale e alta del corpo di fabbrica, tamburo, consistente nella pulizia, verifica dello stato di conser ... ccatura. La sostituzione avverrà con vetro cattedrale di analoga colorazione e infisso di tenuta di pari caratteristiche. PRIMO PIANO-TAMBURO SOMMANO a corpo	1,00	1,00			1,00 1,00	800,21	800,21
	OPERE DA VETRAIO (SbCat 12)							
421 NP 001 045	Fornitura e posa in opera di lastre di vetro temperato di qualsiasi forma e dimensione e spessore o comunque sagomate, per la realizzazione di porte interne ad una o piu' ante. Il ... condo le normative vigenti in ordine alla sicurezza antinfortunistica, il tutto come riportato negli elaborati grafici. PIANO SEMINTERRATO-PORTE IN VETRO PIANO SEMINTERRATO-PORTE IN VETRO	3,00 2,00	1,00 1,06		2,06 2,06	6,18 4,37		
	A R I P O R T A R E					10,55		922'455,80

Num.Ord. TARIFFA	DESIGNAZIONE DEI LAVORI	DIMENSIONI				Quantità	IMPORTI	
		par.ug.	lung.	larg.	H/peso		unitario	TOTALE
	R I P O R T O					10,55		922'455,80
422 NP 002 045	PIANO SEMINTERRATO-PORTE IN VETRO		1,80		2,38	4,28		
	PIANO SEMINTERRATO-PORTE IN VETRO		2,10		2,06	4,33		
	PIANO SEMINTERRATO-PORTE IN VETRO *(par.ug.=(3,14* 2,1*2,1)/8)	1,73				1,73		
	PIANO SEMINTERRATO-PORTE IN VETRO		0,90		2,06	1,85		
	SOMMANO mq					22,74	199,56	4'537,99
422 NP 002 045	Fornitura e posa in opera di lastre di vetro stratificato di qualsiasi forma, dimensione, spessore e colore o trasparente, per l'allestimento di spazi di qualunque natura. Il prez ... econdo le normative vigenti in ordine alla sicurezza antinfortunistica, il tutto come riportato negli elaborati grafici.							
	PIANO SEMINTERRATO-PARETE FISSA	2,00	1,00		2,26	4,52		
	PIANO SEMINTERRATO-PARETE FISSA		1,21		2,06	2,49		
	SOMMANO mq					7,01	261,80	1'835,22
423 NP 004 048	Fornitura e posa in opera di lastre di vetro temperato di qualsiasi forma e dimensione o comunque sagomate, per la realizzazione di porte interne ad una o piu' ante. Il prezzo com ... dare l'opera compiuta a perfetta regola d'arte secondo le normative vigenti in ordine alla sicurezza antinfortunistica							
	PIANO SEMINTERRATO-PORTA SCORREVOLE		1,00		2,06	2,06		
	SOMMANO mq					2,06	245,32	505,36
424 NP 003 045	Fornitura e posa in opera di lastre di vetro temperato stratificato di qualsiasi forma e dimensione o comunque sagomate, con gli oneri derivanti dalla voce precedente, ed ogni al ... d'arte secondo le normative vigenti in ordine alla sicurezza antinfortunistica, come riportato negli elaborati grafici.							
	PIANO SEMINTERRATO-PARETE FISSA		1,21		2,06	2,49		
	SOMMANO mq					2,49	240,09	597,82
425 NP 001 045	Fornitura e posa in opera di lastre di vetro temperato di qualsiasi forma e dimensione e spessore o comunque sagomate, per la realizzazione di porte interne ad una o piu' ante. Il ... condo le normative vigenti in ordine alla sicurezza antinfortunistica, il tutto come riportato negli elaborati grafici.							
	PIANO RIALZATO-PORTE IN VETRO	4,00	0,92		2,26	2,08		
	PIANO RIALZATO-PORTE IN VETRO		0,90		2,60	9,36		
	SOMMANO mq					11,44	199,56	2'282,97
426 NP 002 045	Fornitura e posa in opera di lastre di vetro stratificato di qualsiasi forma, dimensione, spessore e colore o trasparente, per l'allestimento di spazi di qualunque natura. Il prez ... econdo le normative vigenti in ordine alla sicurezza antinfortunistica, il tutto come riportato negli elaborati grafici.							
	PIANO RIALZATO-PARETE FISSA BAGNO		0,90		2,26	2,03		
	PIANO RIALZATO-PARETE BAGNO		1,20		2,26	2,71		
	SOMMANO mq					4,74	261,80	1'240,93
427 NP 003 045	Fornitura e posa in opera di lastre di vetro temperato stratificato di qualsiasi forma e dimensione o comunque sagomate, con gli oneri derivanti dalla voce precedente, ed ogni al ... d'arte secondo le normative vigenti in ordine alla sicurezza antinfortunistica, come riportato negli elaborati grafici.							
	PIANO RIALZATO-PARETI FISSE		1,70		2,60	4,42		
	PIANO RIALZATO-FISSE		1,05		2,60	2,73		
	PIANO RIALZATO-FISSE	2,00	0,67		2,60	3,48		
	PIANO RIALZATO-CHIUSURA BUSSOLA		3,15		1,74	5,48		
	PIANO RIALZATO-CHIUSURA BUSSOLA		3,13		1,53	4,79		
	A R I P O R T A R E					20,90		933'456,09

Num.Ord. TARIFFA	DESIGNAZIONE DEI LAVORI	DIMENSIONI				Quantità	IMPORTI	
		par.ug.	lung.	larg.	H/peso		unitario	TOTALE
	R I P O R T O					20,90		933'456,09
	SOMMANO mq					20,90	240,09	5'017,88
428 NP 004 048	Fornitura e posa in opera di lastre di vetro temperato di qualsiasi forma e dimensione o comunque sagomate, per la realizzazione di porte interne ad una o piu' ante. Il prezzo com ... dare l'opera compiuta a perfetta regola d'arte secondo le normative vigenti in ordine alla sicurezza antinfortunistica PIANO RIALZATO- PORTE SCORREVOLI	2,00	1,19		2,26	5,38		
	SOMMANO mq					5,38	245,32	1'319,82
	OPERE DA FABBRO E LATTONIERE (SbCat 11)							
429 NP64	Fornitura e posa in opera di profilati semplici quali piatti angolari, tubolari o simili di dimensioni commerciali o realizzabili mediante unione di profili esistenti in commercio, ... nelle murature, assistenza muraria, oneri di installazione al fine di ottenere l'opera compiuta a perfetta regola d'arte. BUSSOLA D'INGRESSO-SUPPORTO 100X100X2 BUSSOLA D'INGRESSO-ASSE 60X40X2 BUSSOLA D'INGRESSO-ASSE 60X40X2	4,00	2,60 3,50 1,40		6,28 3,09 3,09	16,33 43,26 4,33		
	SOMMANO Kg					63,92	8,78	561,22
430 NP63	Fornitura e posa in opera di tavola in legno massello di faggio evaporato posto a chiusura delle pareti in cartongesso, fissato con viti alla struttura portante del cartongesso, co ... a sarà definita secondo le indicazioni della direzione lavori, così come riportato negli elaborati grafici.Spessore cm.2 PIANO RIALZATO-BUSSOLA D'INGRESSO SUPPORTO VOCE PRECEDENTE					101,64		
	SOMMANO mq					101,64	45,09	4'582,95
	OPERE DA VETRAIO (SbCat 12)							
431 NP 003 045	Fornitura e posa in opera di lastre di vetro temperato stratificato di qualsiasi forma e dimensione o comunque sagomate, con gli oneri derivanti dalla voce precedente, ed ogni al ... d'arte secondo le normative vigenti in ordine alla sicurezza antinfortunistica, come riportato negli elaborati grafici. AREEA ESTERNA-RAMPA DIVERSABILI RETROSTANTE-BALAUSTRAS AREEA ESTERNA-RAMPA DIVERSABILI RETROSTANTE-BALAUSTRAS AREEA ESTERNA-RAMPA DIVERSABILI RETROSTANTE-BALAUSTRAS AREA ESTERNA-RAMPA DIVERSABILI RETROSTANTE-BALAUSTRAS AREEA ESTERNA-RAMPA DIVERSABILI RETROSTANTE-BALAUSTRAS AREEA ESTERNA-RAMPA DIVERSABILI RETROSTANTE-BALAUSTRAS AREEA ESTERNA-RAMPA DIVERSABILI ANTISTANTE-BALAUSTRAS		10,05 1,70 2,68 1,40 4,50 7,00		0,90 0,90 0,90 0,90 0,90 0,90	9,05 1,53 2,41 1,26 4,05 12,60		
	SOMMANO mq					30,90	240,09	7'418,78
432 NP 003 045	Fornitura e posa in opera di lastre di vetro temperato stratificato di qualsiasi forma e dimensione o comunque sagomate, con gli oneri derivanti dalla voce precedente, ed ogni al ... d'arte secondo le normative vigenti in ordine alla sicurezza antinfortunistica, come riportato negli elaborati grafici. PIANO PRIMO-PARETE FISSA		1,31		2,26	2,96		
	SOMMANO mq					2,96	240,09	710,67
	A R I P O R T A R E							953'067,41

Num.Ord. TARIFFA	DESIGNAZIONE DEI LAVORI	D I M E N S I O N I				Quantità	I M P O R T I	
		par.ug.	lung.	larg.	H/peso		unitario	TOTALE
	R I P O R T O							953'067,41
	OPERE DA FABBRO E LATTONIERE (SbCat 11)							
433 NP 005	Fornitura e posa in opera di corrimano in acciaio inox Aisi 304 incastrato sul parapetto in vetro satinato fine brillante a sezione tonda di diametro 42.4 mm spessore 1.5 mm comple ... per rendere il corrimano idoneo all'uso e qualsiasi onere e magistero per dare l'opera compiuta a perfetta regola d'arte AREEA ESTERNA-RAMPA DIVERSABILI RETROSTANTE-BALAUSTRAS AREEA ESTERNA-RAMPA DIVERSABILI RETROSTANTE-BALAUSTRAS AREEA ESTERNA-RAMPA DIVERSABILI RETROSTANTE-BALAUSTRAS AREEA ESTERNA-RAMPA DIVERSABILI RETROSTANTE-BALAUSTRAS AREEA ESTERNA-RAMPA DIVERSABILI RETROSTANTE-BALAUSTRAS AREEA ESTERNA-RAMPA DIVERSABILI RETROSTANTE-BALAUSTRAS AREEA ESTERNA-RAMPA DIVERSABILI ANTISTANTE-BALAUSTRAS AREEA ESTERNA-RAMPA DIVERSABILI ANTISTANTE-BALAUSTRAS AREEA ESTERNA-RAMPA DIVERSABILI ANTISTANTE-BALAUSTRAS		0,90 10,05 1,70 2,68 7,68 2,00 2,00 2,00			0,90 10,05 1,70 2,68 7,68 14,00 1,80 2,12		
	SOMMANO mq					40,93	40,23	1'646,61
	IMPIANTO RICAMBIO D'ARIA (SbCat 19)							
434 NP006	Fornitura e posa in opera di tubazioni per formazione sifone del diametro uguale alla tubazione servita, compreso il tappo di ispezione e quant'altro occorre per dare l'opera funzioante e completa e compiuta a perfetta regola d'arte Aree esterne-Impianto fogna					3,00		
	SOMMANO cadauno					3,00	111,68	335,04
435 T.021.022.w T 21.22w	Fornitura e posa in opera di griglia di aspirazione in alluminio ad alette fisse inclinate a 45° con passo di 30 mm, sistema di fissaggio con viti a vista, comprensiva di serranda di taratura e di ogni onere e magistero per dare l'opera finita a perfetta regola d'arte. Dim. 300*300 mm PIANO SEMINTERRATO-RICAMBIO D'ARIA					5,00		
	SOMMANO cad					5,00	44,86	224,30
436 T.021.010.b T 21.10b	Fornitura e posa in opera di bocchetta in alluminio con doppio ordine di alette regolabili, completa di serranda di taratura, verniciata RAL, comprensiva di ogni onere e magistero per dare il lavoro finito a perfetta regola d'arte. Dim. 300*100 mm PIANO SEMINTERRATO-RICAMBIO D'ARIA					17,00		
	SOMMANO cad					17,00	32,69	555,73
437 T.022.007.1 T 22.071	Fornitura e posa in opera di accessori per ventilatori cassonati costituiti da regolatori di velocità, serrande di sovrappressione, silenziatori, giunti flessibili. Sono esclusi i collegamenti elettrici. Silenziatore a setti L x H = 500 x 250 mm. PIANO SEMINTERRATO-RICAMBIO D'ARIA					2,00		
	SOMMANO cad					2,00	238,95	477,90
438 T.019.006.b T 19.06b	Fornitura e posa in opera di accessori per unità di trattamento aria a recupero di calore costituiti da schede e/o dispositivi da aggiungere al costo base per ottenere il completamento dell'installazione oppure funzioni aggiuntive. Scheda di interfaccia per controllo remoto. PIANO SEMINTERRATO-RICAMBIO D'ARIA					1,00		
	A R I P O R T A R E					1,00		956'306,99

Num.Ord. TARIFFA	DESIGNAZIONE DEI LAVORI	DIMENSIONI				Quantità	IMPORTI	
		par.ug.	lung.	larg.	H/peso		unitario	TOTALE
	R I P O R T O					1,00		956'306,99
	SOMMANO cad					1,00	218,12	218,12
439 T.019.005.i T 19.05i	Fornitura e posa in opera di unità di trattamento aria a recupero di calore costituita da contenitore in lamiera zincata di altezza ridotta idoneo per installazione in controsoffit ... tro della flangia di raccordo alle bocche di entrata ed uscita aria: D (mm). Q = 2.000 mc/h - PA = 1,00 kW - D = 350 mm. PIANO SEMINTERRATO-RICAMBIO D'ARIA					1,00		
	SOMMANO cad					1,00	6'980,83	6'980,83
440 T.021.003 T 21.03	Fornitura e posa in opera di canalizzazioni per distribuzione dell'aria per la termoventilazione e il condizionamento , conformi alla norma UNI EN 13403, composta da pannelli sandw ... analizzazione è conteggiata per metro quadro di pannello installato. - Canalizzazioni installate all'interno di edifici PIANO SEMINTERRATO-RICAMBIO D'ARIA *(lung.=0,34*4) PIANO SEMINTERRATO-RICAMBIO D'ARIA *(lung.=0,34*4) PIANO SEMINTERRATO-RICAMBIO D'ARIA *(lung.=(0,54*2+0,24*2))*(larg.=(10+2+2+6)) PIANO SEMINTERRATO-RICAMBIO D'ARIA *(lung.=0,24*4)*(larg.=(3+6+29+9+8)) PIANO SEMINTERRATO-RICAMBIO D'ARIA *(lung.=(2*0,39+2*0,24))*(larg.=7+16) PIANO SEMINTERRATO-RICAMBIO D'ARIA *(lung.=(0,5*2+0,2*2+0,01))	2,00 2,00	1,36 1,36	14,00 4,00		38,08 10,88		
			1,56	20,00		31,20		
			0,96	55,00		52,80		
			1,26	23,00		28,98		
			1,41	22,00		31,02		
	SOMMANO mq					192,96	67,50	13'024,80
441 T.021.001.f T 21.01f	Fornitura e posa in opera di condotto flessibile per convogliamento aria e fluidi gassosi, realizzato mediante spirale in acciaio armonico ricoperto da un materassino in fibra di v ... foglio di alluminio, temperatura d'impiego da -20°C a + 120°C, classe 1 di reazione al fuoco. Diametro interno = mm 200. PIANO SEMINTERRATO-RICAMBIO D'ARIA *(lung.=(2*4+3+5+9))		25,00			25,00		
	SOMMANO m					25,00	26,39	659,75
442 T.021.001.e T 21.01e	Fornitura e posa in opera di condotto flessibile per convogliamento aria e fluidi gassosi, realizzato mediante spirale in acciaio armonico ricoperto da un materassino in fibra di v ... foglio di alluminio, temperatura d'impiego da -20°C a + 120°C, classe 1 di reazione al fuoco. Diametro interno = mm 180. PIANO SEMINTERRATO-RICAMBIO D'ARIA *(lung.=10+13+3+6+3*7+5+2)		60,00			60,00		
	SOMMANO m					60,00	24,53	1'471,80
	IMPIANTO DI CLIMATIZZAZIONE FABBRICA (SbCat 21)							
443 T. 009.23.d	Fornitura e posa in opera di tubazioni in multistrato composito (alluminio + PE per complessivi 5 strati con barriera all'ossigeno) conteggiate a metro lineare, per linee escluse q ... tracce, della chiusura tracce e dell'esecuzione di staffaggi. Diametro esterno x spessore: D x s (mm).D x s = 20 x 2,25 FABBRICA PRINCIPALE-IMPIANTO DI CLIMATIZZAZIONE *(lung.=320+274+384+384+82+48+48+24+34+106) FABBRICA PRINCIPALE-IMPIANTO DI CLIMATIZZAZIONE *(lung.=(230+158+240+240+52+40+52+30+20+106+146+138+50+30+170+240+222+120+30+50+70+32+60+50+230+10+96+168))		1704,00 3080,00			1'704,00 3'080,00		
	SOMMANO ml					4'784,00	9,30	44'491,20
	A R I P O R T A R E							1'023'153,49

Num.Ord. TARIFFA	DESIGNAZIONE DEI LAVORI	D I M E N S I O N I				Quantità	I M P O R T I	
		par.ug.	lung.	larg.	H/peso		unitario	TOTALE
	R I P O R T O							1'023'153,49
444 T.009.023.e	Fornitura e posa in opera di tubazioni in multistrato composito (alluminio + PE per complessivi 5 strati con barriera all'ossigeno) conteggiate a metro lineare, per linee escluse q ... a tracce, della chiusura tracce e dell'esecuzione di staffaggi. Diametro esterno x spessore: D x s (mm).D x s = 25 x 2,5 FABBRICA PRINCIPALE-IMPIANTO DI CLIMATIZZAZIONE * (lung.=(324+274+384+384+82+48)) FABBRICA PRINCIPALE-IMPIANTO DI CLIMATIZZAZIONE * (lung.=(230+158+240+240+52+40+50+146+138+50+170+240+222+120+50+70+32+202+230+96+168)) SOMMANO ml		1496,00 2944,00			1'496,00 2'944,00 4'440,00	11,59	51'459,60
445 T.009.023.b	Fornitura e posa in opera di tubazioni in multistrato composito (alluminio + PE per complessivi 5 strati con barriera all'ossigeno) conteggiate a metro lineare, per linee escluse q ... a tracce, della chiusura tracce e dell'esecuzione di staffaggi. Diametro esterno x spessore: D x s (mm).D x s = 16 x 2,0 FABBRICA PRINCIPALE-IMPIANTO DI CLIMATIZZAZIONE * (lung.=(48+24+72)) FABBRICA PRINCIPALE-IMPIANTO DI CLIMATIZZAZIONE * (lung.=(52+30+86+30+30+30+30+50+10)) FABBRICA PRINCIPALE-IMPIANTO DI CLIMATIZZAZIONE * (lung.=(52+30+86+30+30+30+30+50+10)) SOMMANO ml		144,00 378,00 348,00			144,00 378,00 348,00 870,00	11,59	10'083,30
446 T.009.023.f	Fornitura e posa in opera di tubazioni in multistrato composito (alluminio + PE per complessivi 5 strati con barriera all'ossigeno) conteggiate a metro lineare, per linee escluse q ... a tracce, della chiusura tracce e dell'esecuzione di staffaggi. Diametro esterno x spessore: D x s (mm).D x s = 32 x 3,0 FABBRICA PRINCIPALE-IMPIANTO DI CLIMATIZZAZIONE SOMMANO ml		50,00			50,00 50,00	15,30	765,00
447 T.009.001.d T 09.01d	Fornitura e posa in opera di tubazioni in acciaio nero conteggiate a metro lineare, per linee escluse quelle all'interno di centrali tecnologiche, tipo FM serie leggera UNI 8863 fi ... ine, le opere murarie della chiusura tracce e dell'esecuzione di staffaggi. DN 25 (1") - D x s = 33,7 x 2,90 - P = 2,20. FABBRICA PRINCIPALE-IMPIANTO DI CLIMATIZZAZIONE * (lung.=(12+4+4+6+8+4+8+4+10+4+8+4+8+6+4+4+6+3+3+28+6+32)) SOMMANO m		186,00			186,00 186,00	12,00	2'232,00
448 T.009.001.e T 09.01e	Fornitura e posa in opera di tubazioni in acciaio nero conteggiate a metro lineare, per linee escluse quelle all'interno di centrali tecnologiche, tipo FM serie leggera UNI 8863 fi ... , le opere murarie della chiusura tracce e dell'esecuzione di staffaggi. DN 32 (1"1/4) - D x s = 42,4 x 2,90 - P = 2,82. FABBRICA PRINCIPALE-IMPIANTO DI CLIMATIZZAZIONE * (lung.=(2+6+12+7+13+5+11+13+8+6+12+3+3+6+7+6+3+6+9+6+13+6+3+40+34+32)) SOMMANO m		272,00			272,00 272,00	15,10	4'107,20
449 T.009.001.f T 09.01f	Fornitura e posa in opera di tubazioni in acciaio nero conteggiate a metro lineare, per linee escluse quelle all'interno di centrali tecnologiche, tipo FM serie leggera UNI 8863 fi ... , le opere murarie della chiusura tracce e dell'esecuzione di staffaggi. DN 40 (1"1/2) - D x s = 48,3 x 2,90 - P = 3,24. FABBRICA PRINCIPALE-IMPIANTO DI CLIMATIZZAZIONE * (lung.=(7+2+7+7+20+3+14+3+9+14+20+6+5+20)) SOMMANO m		137,00			137,00 137,00	18,00	2'466,00
	A R I P O R T A R E							1'094'266,59

Num.Ord. TARIFFA	DESIGNAZIONE DEI LAVORI	DIMENSIONI				Quantità	IMPORTI	
		par.ug.	lung.	larg.	H/peso		unitario	TOTALE
	R I P O R T O							1'094'266,59
450 T.009.001.g T 09.01g	Fornitura e posa in opera di tubazioni in acciaio nero conteggiate a metro lineare, per linee escluse quelle all'interno di centrali tecnologiche, tipo FM serie leggera UNI 8863 fi ... ine, le opere murarie della chiusura tracce e dell'esecuzione di staffaggi. DN 50 (2") - D x s = 60,3 x 3,20 - P = 4,49. FABBRICA PRINCIPALE-IMPIANTO DI CLIMATIZZAZIONE * (lung.=(6+1+5+5+3+3+9+6+7+2+7+26))		87,00			87,00		
	SOMMANO m					87,00	25,50	2'218,50
451 T.009.001.h T 09.01h	Fornitura e posa in opera di tubazioni in acciaio nero conteggiate a metro lineare, per linee escluse quelle all'interno di centrali tecnologiche, tipo FM serie leggera UNI 8863 fi ... , le opere murarie della chiusura tracce e dell'esecuzione di staffaggi. DN 65 (2"1/2) - D x s = 76,1 x 3,20 - P = 5,73. FABBRICA PRINCIPALE-IMPIANTO DI CLIMATIZZAZIONE * (lung.=(3+6+6+2+10+10+5+1+6+2+2+8+10))		71,00			71,00		
	SOMMANO m					71,00	28,50	2'023,50
452 T.009.001.i T 09.01i	Fornitura e posa in opera di tubazioni in acciaio nero conteggiate a metro lineare, per linee escluse quelle all'interno di centrali tecnologiche, tipo FM serie leggera UNI 8863 fi ... ine, le opere murarie della chiusura tracce e dell'esecuzione di staffaggi. DN 80 (3") - D x s = 88,9 x 3,60 - P = 7,55. FABBRICA PRINCIPALE-IMPIANTO DI CLIMATIZZAZIONE * (lung.=(70+40+10+1+4+6+10+6+40+20+20))		227,00			227,00		
	SOMMANO m					227,00	35,50	8'058,50
453 T.009.001.j T 09.01j	Fornitura e posa in opera di tubazioni in acciaio nero conteggiate a metro lineare, per linee escluse quelle all'interno di centrali tecnologiche, tipo FM serie leggera UNI 8863 fi ... ne, le opere murarie della chiusura tracce e dell'esecuzione di staffaggi. DN 100 (4") - D x s = 114,3 x 3,6 - P = 9,83. FABBRICA PRINCIPALE-IMPIANTO DI CLIMATIZZAZIONE * (lung.=(2+6+66+40+40+20+20))		194,00			194,00		
	SOMMANO m					194,00	42,40	8'225,60
454 T.005.015.h T 05.15h	Fornitura e posa in opera di giunto di dilatazione antivibrante per impianti a gas, realizzato con soffietto in acciaio inox, pressione max 1000 mbar, conforme alle vigenti normati ... fino al DN 50, flangiati da DN 65 a DN 100, completo di controflange, bulloni e guarnizioni. Diametro nominale 80 (3"). FABBRICA PRINCIPALE-IMPIANTO DI CLIMATIZZAZIONE					2,00		
	SOMMANO cad					2,00	219,36	438,72
455 T.005.015.i T 05.15i	Fornitura e posa in opera di giunto di dilatazione antivibrante per impianti a gas, realizzato con soffietto in acciaio inox, pressione max 1000 mbar, conforme alle vigenti normati ... fino al DN 50, flangiati da DN 65 a DN 100, completo di controflange, bulloni e guarnizioni. Diametro nominale 100 (4"). FABBRICA PRINCIPALE-IMPIANTO DI CLIMATIZZAZIONE					2,00		
	SOMMANO cad					2,00	268,38	536,76
456 T.011.012.i T 11.12i	Fornitura e posa in opera di raccoglitore di impurità con filtro a Y ispezionabile, attacchi filettati, corpo e filtro in bronzo, idoneo per liquidi e gas fino a +100°C con 20 bar e fino a +180°C con 9 bar. Diametro nominale 80 (3"), PN = 20. FABBRICA PRINCIPALE-IMPIANTO DI CLIMATIZZAZIONE					1,00		
	SOMMANO cad					1,00	61,09	61,09
	A R I P O R T A R E							1'115'829,26

Num.Ord. TARIFFA	DESIGNAZIONE DEI LAVORI	DIMENSIONI				Quantità	IMPORTI	
		par.ug.	lung.	larg.	H/peso		unitario	TOTALE
	R I P O R T O							1'115'829,26
457 T.011.012.j T 11.12j	Fornitura e posa in opera di raccoglitore di impurità con filtro a Y ispezionabile, attacchi filettati, corpo e filtro in bronzo, idoneo per liquidi e gas fino a +100°C con 20 bar e fino a +180°C con 9 bar. Diametro nominale 100 (4"), PN = 20. FABBRICA PRINCIPALE-IMPIANTO DI CLIMATIZZAZIONE					1,00		
	SOMMANO cad					1,00	118,74	118,74
458 T.011.001.g T 11.01g	Fornitura e posa in opera di valvola di intercettazione a sfera, passaggio totale, tipo pesante, attacchi filettati, corpo e sfera in ottone con guarnizioni in PTFE, idonea per fluidi da -20° C a +180°C. DN = 50 (2"), PN = 35 FABBRICA PRINCIPALE-IMPIANTO DI CLIMATIZZAZIONE					1,00		
	SOMMANO cad					1,00	43,39	43,39
459 T.011.001.i T 11.01i	Fornitura e posa in opera di valvola di intercettazione a sfera, passaggio totale, tipo pesante, attacchi filettati, corpo e sfera in ottone con guarnizioni in PTFE, idonea per fluidi da -20° C a +180°C. DN = 80 (3"), PN = 25. FABBRICA PRINCIPALE-IMPIANTO DI CLIMATIZZAZIONE					11,00		
	SOMMANO cad					11,00	149,75	1'647,25
460 T.011.001.j T 11.01j	Fornitura e posa in opera di valvola di intercettazione a sfera, passaggio totale, tipo pesante, attacchi filettati, corpo e sfera in ottone con guarnizioni in PTFE, idonea per fluidi da -20° C a +180°C. DN = 100 (4"), PN = 25. FABBRICA PRINCIPALE-IMPIANTO DI CLIMATIZZAZIONE					11,00		
	SOMMANO cad					11,00	231,01	2'541,11
461 T.013.001.b T 13.01b	Fornitura e posa in opera di valvola automatica per sfogo aria da impianti idraulici, PN 10, temperatura massima 115° C, costituita da corpo in ottone stampato, otturatore in gomma ... ssere a galleggiante PN 10 o a dischi igroscopici. Diametro nominale: DN. DN = 20 (3/4"), PN 16, ghisa, grande capacità. FABBRICA PRINCIPALE-IMPIANTO DI CLIMATIZZAZIONE					6,00		
	SOMMANO cad					6,00	169,62	1'017,72
462 T.011.001.b T 11.01b	Fornitura e posa in opera di valvola di intercettazione a sfera, passaggio totale, tipo pesante, attacchi filettati, corpo e sfera in ottone con guarnizioni in PTFE, idonea per fluidi da -20° C a +180°C. DN = 15 (1/2"), PN = 64. FABBRICA PRINCIPALE-IMPIANTO DI CLIMATIZZAZIONE					5,00		
	SOMMANO cad					5,00	11,40	57,00
463 T.011.001.h T 11.01h	Fornitura e posa in opera di valvola di intercettazione a sfera, passaggio totale, tipo pesante, attacchi filettati, corpo e sfera in ottone con guarnizioni in PTFE, idonea per fluidi da -20° C a +180°C. DN = 65 (2"1/2), PN = 25. FABBRICA PRINCIPALE-IMPIANTO DI CLIMATIZZAZIONE					12,00		
	SOMMANO cad					12,00	105,78	1'269,36
464 F.001.082.e F 01.82e	Fornitura e posa in opera di valvola a sfera con leva a farfalla a passaggio totale, serie PN 30 Atmosfere; fornita e posta in opera. È compreso ogni onere per dare il lavoro finito. Diametro 1"1/2 FABBRICA PRINCIPALE-IMPIANTO DI CLIMATIZZAZIONE					4,00		
	SOMMANO cad					4,00	29,67	118,68
	A R I P O R T A R E							1'122'642,51

Num.Ord. TARIFFA	DESIGNAZIONE DEI LAVORI	DIMENSIONI				Quantità	IMPORTI	
		par.ug.	lung.	larg.	H/peso		unitario	TOTALE
	R I P O R T O							1'122'642,51
465 T.011.001.e T 11.01e	Fornitura e posa in opera di valvola di intercettazione a sfera, passaggio totale, tipo pesante, attacchi filettati, corpo e sfera in ottone con guarnizioni in PTFE, idonea per fluidi da -20° C a +180°C. DN = 32 (1"1/4), PN = 35. FABBRICA PRINCIPALE-IMPIANTO DI CLIMATIZZAZIONE					26,00		
	SOMMANO cad					26,00	25,18	654,68
466 T.011.016.h T 11.16h	Fornitura e posa in opera di valvola di ritegno con otturatore a molla, installabile in qualunque posizione, attacchi filettati, idonea per liquidi e gas fino a +100°C con 20 bar e fino a +170°C con 7 bar. Diametro nominale 65 (2"1/2), PN = 20. FABBRICA PRINCIPALE-IMPIANTO DI CLIMATIZZAZIONE					6,00		
	SOMMANO cad					6,00	45,42	272,52
467 T.011.016.f T 11.16f	Fornitura e posa in opera di valvola di ritegno con otturatore a molla, installabile in qualunque posizione, attacchi filettati, idonea per liquidi e gas fino a +100°C con 20 bar e fino a +170°C con 7 bar. Diametro nominale 40 (1"1/2), PN = 20. FABBRICA PRINCIPALE-IMPIANTO DI CLIMATIZZAZIONE					2,00		
	SOMMANO cad					2,00	17,59	35,18
468 T.013.014.f T 13.14f	Fornitura e posa in opera di vaso d'espansione chiuso con membrana per impianti di riscaldamento, costruito a norma del D.M. 01/12/75 per capacità fino a 25 litri, collaudato per c ... e 25 litri. Pressione max d'esercizio non inferiore a 5 bar. Diametro attacco: D (mm). Capacità = 1 100, D = 40 (1"1/2). FABBRICA PRINCIPALE-IMPIANTO DI CLIMATIZZAZIONE					1,00		
	SOMMANO cad					1,00	292,18	292,18
469 I.005.006.b I 05.06b	Fornitura e posa in opera di serbatoio a pressione atmosferica per liquidi alimentari e fluidi in genere, realizzato da contenitore cilindrico verticale o orizzontale in lamiera di ... , troppo pieno, utilizzo, scarico. È inoltre compreso quanto altro occorre per dare l'opera finita. capacità C = 500 (l) FABBRICA PRINCIPALE-IMPIANTO DI CLIMATIZZAZIONE					6,00		
	SOMMANO cad					6,00	292,00	1'752,00
470 T.011.001.f T 11.01f	Fornitura e posa in opera di valvola di intercettazione a sfera, passaggio totale, tipo pesante, attacchi filettati, corpo e sfera in ottone con guarnizioni in PTFE, idonea per fluidi da -20° C a +180°C. DN = 40 (1"1/2), PN = 35. FABBRICA PRINCIPALE-IMPIANTO DI CLIMATIZZAZIONE * (par.ug.=1+2+2+2+2+2)	11,00				11,00		
	SOMMANO cad					11,00	32,83	361,13
471 T.012.006.a T 12.06a	Fornitura e posa in opera di termostato e/o termometro digitale con sonda, montaggio da quadro, alimentazione 220 V. Sono esclusi i collegamenti elettrici. Solo termometro scala -50/150°C. Con guaina ad immersione (1/2"). FABBRICA PRINCIPALE-IMPIANTO DI CLIMATIZZAZIONE					4,00		
	SOMMANO cad					4,00	27,11	108,44
472 T.011.001.d T 11.01d	Fornitura e posa in opera di valvola di intercettazione a sfera, passaggio totale, tipo pesante, attacchi filettati, corpo e sfera in ottone con guarnizioni in PTFE, idonea per fluidi da -20° C a +180°C. DN = 25 (1"), PN = 42. FABBRICA PRINCIPALE-IMPIANTO DI CLIMATIZZAZIONE * (par.ug.=2*13)	26,00				26,00		
	A R I P O R T A R E					26,00		1'126'118,64

Num.Ord. TARIFFA	DESIGNAZIONE DEI LAVORI	DIMENSIONI				Quantità	IMPORTI	
		par.ug.	lung.	larg.	H/peso		unitario	TOTALE
	R I P O R T O					26,00		1'126'118,64
	SOMMANO cad					26,00	18,71	486,46
473 T.011.001.b T 11.01b	Fornitura e posa in opera di valvola di intercettazione a sfera, passaggio totale, tipo pesante, attacchi filettati, corpo e sfera in ottone con guarnizioni in PTFE, idonea per fluidi da -20° C a + 180°C. DN = 15 (1/2"), PN = 64. FABBRICA PRINCIPALE-IMPIANTO DI CLIMATIZZAZIONE * (par.ug.=14+12+8+10+16+12+16+12+8+10+8)	126,00				126,00		
	SOMMANO cad					126,00	11,40	1'436,40
474 T.013.001.a T 13.01a	Fornitura e posa in opera di valvola automatica per sfogo aria da impianti idraulici, PN 10, temperatura massima 115° C, costituita da corpo in ottone stampato, otturatore in gomma ... a può essere a galleggiante PN 10 o a dischi igroscopici. Diametro nominale: DN. DN = 10 (3/8"), PN 10, ottone stampato. FABBRICA PRINCIPALE-IMPIANTO DI CLIMATIZZAZIONE * (par.ug.=13*4)	52,00				52,00		
	SOMMANO cad					52,00	12,82	666,64
475 T.011.001.c T 11.01c	Fornitura e posa in opera di valvola di intercettazione a sfera, passaggio totale, tipo pesante, attacchi filettati, corpo e sfera in ottone con guarnizioni in PTFE, idonea per fluidi da -20° C a + 180°C. DN = 20 (3/4"), PN = 42. FABBRICA PRINCIPALE-IMPIANTO DI CLIMATIZZAZIONE * (par.ug.=14+12+8+10+16+12+6+16+12+10+10+10)	136,00				136,00		
	SOMMANO cad					136,00	15,00	2'040,00
476 T.011.001.a T 11.01a	Fornitura e posa in opera di valvola di intercettazione a sfera, passaggio totale, tipo pesante, attacchi filettati, corpo e sfera in ottone con guarnizioni in PTFE, idonea per fluidi da -20° C a + 180°C. DN = 10 (3/8"), PN = 64. FABBRICA PRINCIPALE-IMPIANTO DI CLIMATIZZAZIONE * (par.ug.=13*4)	52,00				52,00		
	SOMMANO cad					52,00	9,82	510,64
477 T.011.001.e T 11.01e	Fornitura e posa in opera di valvola di intercettazione a sfera, passaggio totale, tipo pesante, attacchi filettati, corpo e sfera in ottone con guarnizioni in PTFE, idonea per fluidi da -20° C a + 180°C. DN = 32 (1"1/4), PN = 35. FABBRICA PRINCIPALE-IMPIANTO DI CLIMATIZZAZIONE					10,00		
	SOMMANO cad					10,00	25,18	251,80
478 T.011.001.a T 11.01a	Fornitura e posa in opera di valvola di intercettazione a sfera, passaggio totale, tipo pesante, attacchi filettati, corpo e sfera in ottone con guarnizioni in PTFE, idonea per fluidi da -20° C a + 180°C. DN = 10 (3/8"), PN = 64. FABBRICA PRINCIPALE-IMPIANTO DI CLIMATIZZAZIONE					16,00		
	SOMMANO cad					16,00	9,82	157,12
479 T.011.001.d T 11.01d	Fornitura e posa in opera di valvola di intercettazione a sfera, passaggio totale, tipo pesante, attacchi filettati, corpo e sfera in ottone con guarnizioni in PTFE, idonea per fluidi da -20° C a + 180°C. DN = 25 (1"), PN = 42. FABBRICA PRINCIPALE-IMPIANTO DI CLIMATIZZAZIONE * (par.ug.=4+2+4+2+2+4)	18,00				18,00		
	SOMMANO cad					18,00	18,71	336,78
	A R I P O R T A R E							1'132'004,48

Num.Ord. TARIFFA	DESIGNAZIONE DEI LAVORI	DIMENSIONI				Quantità	IMPORTI	
		par.ug.	lung.	larg.	H/peso		unitario	TOTALE
	R I P O R T O							1'132'004,48
480 T.013.001.a T 13.01a	Fornitura e posa in opera di valvola automatica per sfogo aria da impianti idraulici, PN 10, temperatura massima 115° C, costituita da corpo in ottone stampato, otturatore in gomma ... a può essere a galleggiante PN 10 o a dischi igroscopici. Diametro nominale: DN. DN = 10 (3/8"), PN 10, ottone stampato. FABBRICA PRINCIPALE-IMPIANTO DI CLIMATIZZAZIONE					24,00		
	SOMMANO cad					24,00	12,82	307,68
481 T.011.001.a T 11.01a	Fornitura e posa in opera di valvola di intercettazione a sfera, passaggio totale, tipo pesante, attacchi filettati, corpo e sfera in ottone con guarnizioni in PTFE, idonea per fluidi da -20° C a + 180°C. DN = 10 (3/8"), PN = 64. FABBRICA PRINCIPALE-IMPIANTO DI CLIMATIZZAZIONE * (par.ug.=6+12+16+16+10+14)	74,00				74,00		
	SOMMANO cad					74,00	9,82	726,68
482 T.011.001.c T 11.01c	Fornitura e posa in opera di valvola di intercettazione a sfera, passaggio totale, tipo pesante, attacchi filettati, corpo e sfera in ottone con guarnizioni in PTFE, idonea per fluidi da -20° C a + 180°C. DN = 20 (3/4"), PN = 42. FABBRICA PRINCIPALE-IMPIANTO DI CLIMATIZZAZIONE * (par.ug.=6+12+16+16+10+14)	74,00				74,00		
	SOMMANO cad					74,00	15,00	1'110,00
483 F.001.063.a F 01.63a	Fornitura e posa in opera di tubazione di scarico in polipropilene autoestinguente per condotte di scarico, posata con staffaggi in verticale o orizzontale all'interno di fabbricat ... È inoltre compreso quanto altro occorre per dare l'opera finita a regola d'arte. Diametro esterno x spessore mm 32 x 1,8 FABBRICA PRINCIPALE-IMPIANTO DI CLIMATIZZAZIONE-SCARICO CONDENSA	41,00	5,00			205,00		
	SOMMANO m					205,00	11,30	2'316,50
484 F.001.063.b F 01.63b	Fornitura e posa in opera di tubazione di scarico in polipropilene autoestinguente per condotte di scarico, posata con staffaggi in verticale o orizzontale all'interno di fabbricat ... È inoltre compreso quanto altro occorre per dare l'opera finita a regola d'arte. Diametro esterno x spessore mm 40 x 1,8 FABBRICA PRINCIPALE-IMPIANTO DI CLIMATIZZAZIONE-SCARICO CONDENSA *(lung.=5,00+15+50+40+35+60+40)		245,00			245,00		
	SOMMANO m					245,00	12,00	2'940,00
485 F.001.063.c F 01.63c	Fornitura e posa in opera di tubazione di scarico in polipropilene autoestinguente per condotte di scarico, posata con staffaggi in verticale o orizzontale all'interno di fabbricat ... È inoltre compreso quanto altro occorre per dare l'opera finita a regola d'arte. Diametro esterno x spessore mm 50 x 1,8 FABBRICA PRINCIPALE-IMPIANTO DI CLIMATIZZAZIONE-SCARICO CONDENSA *(lung.=10+15)		25,00			25,00		
	SOMMANO m					25,00	13,50	337,50
486 T.009.020.a T 09.20a	Fornitura e posa in opera di tubazioni in polietilene ad alta densità PE 80, colore nero, conteggiate a metro lineare, per condotte interrate di distribuzione gas combustibili, pro ... empimento, pavimentazione ed eventuali pozzetti di ispezione. Diametro esterno x spessore: D x s (mm). D x s = 20 x 3,0. FABBRICA PRINCIPALE-IMPIANTO DI CLIMATIZZAZIONE-SCARICO CONDENSA		20,00			20,00		
	SOMMANO m					20,00	3,20	64,00
	A R I P O R T A R E							1'139'806,84

Num.Ord. TARIFFA	DESIGNAZIONE DEI LAVORI	DIMENSIONI				Quantità	IMPORTI	
		par.ug.	lung.	larg.	H/peso		unitario	TOTALE
	R I P O R T O							1'139'806,84
487 NP0005	Fornitura e posa in opera di gruppo di sollevamento acqua per grandi impianti, costituito da due elettropompe ad asse orizzontale con motore trifase, staffa portante con piedini an ... i intercettazione e quant'altro occorre per dare l'impianto di adduzione idrica funzionante ed a perfetta regola d'arte. FABBRICA PRINCIPALE-IMPIANTO DI CLIMATIZZAZIONE-SCARICO CONDENSA					1,00		
	SOMMANO cadauno					1,00	1'385,04	1'385,04
488 NP0003	Fornitura e posa in opera di sistema ecologico polivalente con condensazione ad aria e ventilatori elicoidali. Serie a compressori ermetici scroll e gas R454B, refrigerante ecologi ... Nel prezzo si intendono comprese tutte le tubazioni, pezzi speciali, valvole, isolamento, opere murarie e quant'altro FABBRICA PRINCIPALE-IMPIANTO DI CLIMATIZZAZIONE					1,00		
	SOMMANO cadauno					1,00	73'260,93	73'260,93
489 NP00023	Fornitura e posa in opera di ventlconvettore a 4 tubi con filtro biocida montato a bordo per il trattamento dell'aria (climatizzazione estiva e invernale) in ambienti interni, dest ... eria principale ed aggiuntiva),VAV (Vaschetta verticale aggiuntiva). Tipo modello Yardy EV3 MVP 4T 24+Airsuite+4T+E4+VAV FABBRICA PRINCIPALE-IMPIANTO DI CLIMATIZZAZIONE					14,00		
	SOMMANO cadauno					14,00	511,63	7'162,82
490 NP00022	Fornitura e posa in opera di ventlconvettore a 4 tubi con filtro biocida montato a bordo per il trattamento dell'aria (climatizzazione estiva e invernale) in ambienti interni, dest ... eria principale ed aggiuntiva),VAV (Vaschetta verticale aggiuntiva). Tipo modello Yardy EV3 MVP 4T 34+Airsuite+4T+E4+VAV FABBRICA PRINCIPALE-IMPIANTO DI CLIMATIZZAZIONE					21,00		
	SOMMANO cadauno					21,00	498,56	10'469,76
491 NP0002	Fornitura e posa in opera di ventlconvettore a 4 tubi con filtro biocida montato a bordo per il trattamento dell'aria (climatizzazione estiva e invernale) in ambienti interni, dest ... eria principale ed aggiuntiva),VAV (Vaschetta verticale aggiuntiva). Tipo modello Yardy EV3 MVP 4T 48+Airsuite+4T+E4+VAV FABBRICA PRINCIPALE-IMPIANTO DI CLIMATIZZAZIONE					72,00		
	SOMMANO cadauno					72,00	550,86	39'661,92
492 NP00021	Fornitura e posa in opera di ventlconvettore a 4 tubi con filtro biocida montato a bordo per il trattamento dell'aria (climatizzazione estiva e invernale) in ambienti interni, dest ... eria principale ed aggiuntiva),VAV (Vaschetta verticale aggiuntiva). Tipo modello Yardy EV3 MVP 4T 88+Airsuite+4T+E4+VAV FABBRICA PRINCIPALE-IMPIANTO DI CLIMATIZZAZIONE					2,00		
	SOMMANO cadauno					2,00	812,36	1'624,72
	IMPIANTO DI TERMOREGOLAZIONE (SbCat 24)							
493 NP0004	Realizzazione di sistema per la regolarizzazione centralizzata dei fancoil tipo " REGOLAZIONE SYS-TO (System Touch Manager)" che offre un'interfaccia per controllare e programmare, ... sul Polivalente per collegamento a PC in modalità web-server N. 1 KBE - Interfaccia Ethernet (protocollo Modbus TCP/IP) IMPIANTO DI CLIMATIZZAZIONE-TERMOREGOLAZIONE					1,00		
	A R I P O R T A R E					1,00		1'273'372,03

Num.Ord. TARIFFA	DESIGNAZIONE DEI LAVORI	D I M E N S I O N I				Quantità	I M P O R T I	
		par.ug.	lung.	larg.	H/peso		unitario	TOTALE
	R I P O R T O					1,00		1'273'372,03
	SOMMANO a corpo					1,00	11'808,43	11'808,43
	IMPIANTO DI CLIMATIZZAZIONE FABBRICA (SbCat 21)							
494 T.012.032.c T 12.32c	Fornitura e posa in opera di valvola a tre vie del tipo a sfera per regolazione, per acqua calda e refrigerata (+5°C / +100°C), PN 16, completa di servomotore rotativo a 24 V o 230 ... dita di carico di 1,0 bar: KV (mc/h). Sono esclusi i collegamenti elettrici. Diametro nominale 25 (1") - KV = 6,3/10,0 FABBRICA PRINCIPALE-IMPIANTO DI CLIMATIZZAZIONE FABBRICA PRINCIPALE-IMPIANTO DI CLIMATIZZAZIONE					11,00 5,00		
	SOMMANO cad					16,00	324,03	5'184,48
495 T.012.032.d T 12.32d	Fornitura e posa in opera di valvola a tre vie del tipo a sfera per regolazione, per acqua calda e refrigerata (+5°C / +100°C), PN 16, completa di servomotore rotativo a 24 V o 230 ... a di carico di 1,0 bar: KV (mc/h). Sono esclusi i collegamenti elettrici. Diametro nominale 32 (1"1/4) - KV = 10,0/16,0. FABBRICA PRINCIPALE-IMPIANTO DI CLIMATIZZAZIONE * (par.ug.=12+5)	17,00				17,00		
	SOMMANO cad					17,00	483,99	8'227,83
496 NP0001	Acquisto e posa in opera di n. 3 serbatoi da 1.500 cadauno coibentati per circuito primario caldo/freddo e n. 3 serbatoi coibentati da 1.500 cadauno per circuito secondario caldo, ... valvole e quant'altro occorre per il buo funzionamento dell'impianto eseguito a regoal d'arte secondo le norme vigenti. Impianto di climatizzazione					1,00		
	SOMMANO a corpo					1,00	2'635,02	2'635,02
497 NP00051	Fornitura e posa in opera di gruppo di circolatori gemellari, completi di inveter con caratteristiche NMTD MAX 40/120 F gemellare DN 40 flangiato con interasse 220 mm Qmax=mc. 23,78x2 e Hmax=12 ml. Impianto di climatizzazione					1,00		
	SOMMANO cadauno					1,00	2'692,54	2'692,54
498 NP00052	Fornitura e posa in opera di gruppo di circolatori gemellari, completi di inveter con caratteristiche NMTD PLUS 25/60-180 gemellare filettato 11/2" con interasse 180 mm Qmax=mc. 3,70x2 e Hmax=6 ml. Impianto di climatizzazione					1,00		
	SOMMANO cadauno					1,00	2'561,79	2'561,79
499 NP00053	Fornitura e posa in opera di gruppo di circolatori gemellari, completi di inveter con caratteristiche NMTD SMART 32/100-180 gemellare filettato 2" con interasse 180 mm Qmax=mc. 11,00x2 e Hmax=10 ml. Impianto di climatizzazione					1,00		
	SOMMANO cadauno					1,00	1'385,04	1'385,04
500 NP00054	Fornitura e posa in opera di gruppo di circolatori gemellari, completi di inveter con caratteristiche NMTD SMART 32/60-180 gemellare filettato 2" con interasse 180 mm Qmax=mc. 8,00x2 e Hmax=6 ml. Impianto di climatizzazione					1,00		
	SOMMANO cadauno					1,00	1'254,29	1'254,29
	A R I P O R T A R E							1'309'121,45

Num.Ord. TARIFFA	DESIGNAZIONE DEI LAVORI	DIMENSIONI				Quantità	IMPORTI	
		par.ug.	lung.	larg.	H/peso		unitario	TOTALE
	R I P O R T O							1'309'121,45
501 T.012.032.e T 12.32e	Fornitura e posa in opera di valvola a tre vie del tipo a sfera per regolazione, per acqua calda e refrigerata (+5°C / +100°C), PN 16, completa di servomotore rotativo a 24 V o 230 ... erdita di carico di 1,0 bar: KV (mc/h). Sono esclusi i collegamenti elettrici. Diametro nominale 40 (1"1/2) - KV = 16,0. FABBRICA PRINCIPALE-IMPIANTO DI CLIMATIZZAZIONE					5,00		
	SOMMANO cad					5,00	509,41	2'547,05
	IMPIANTO ELETTRICO ANTINCENDIO (SbCat 23)							
502 A.001.034.c A 01.34c	Fornitura e posa in opera di rilevatore di stato analogico indirizzato completo di zoccolo, in grado di fornire un segnale proporzionale al valore della grandezza rilevata e di sca ... eri relativi al fissaggio del rilevatore. È compreso quanto altro occorre per dare il lavoro finito. termovelocimetrico. PIANO SEMINTERRATO PIANO RIALZATO PIANO PRIMO PIANO SOTTOTETTO					14,00 23,00 20,00 19,00		
	SOMMANO cad					76,00	129,45	9'838,20
503 A.001.036.a A 01.36a	Fornitura e posa in opera di centrale di rilevazione incendi di tipo analogico, conforme alle normative EN 54 2/4, provvista di custodia metallica verniciata o in plastica, grado d ... mmazione e la configurazione. È inoltre compreso quanto altro occorre per dare il lavoro finito e funzionante. a 1 loop. CENTRALE RILEVAZIONE INCENDI					1,00		
	SOMMANO cad					1,00	2'690,00	2'690,00
504 D3.11.020	Segnalatore ottico a led, per singolo rivelatore; compresa l'attivazione dell'impianto. Impianti rilevazione fumi					76,00		
	SOMMANO cad					76,00	36,67	2'786,92
505 D3.11.021.02	Segnalatore di allarme incendio, compresa l'attivazione dell'impianto: segnalatore acustico, clacson a suono bitonale, da interno, 110 db a 1 m; Impianto rilevazione fumi					4,00		
	SOMMANO cad					4,00	55,74	222,96
506 D3.11.021.03	Segnalatore di allarme incendio, compresa l'attivazione dell'impianto: segnalatore ottico/acustico, flash incorporato, sirena 110 db a 1 m, autoalimentato, completo di batteria; Impianto rilevazion fumi					4,00		
	SOMMANO cad					4,00	180,88	723,52
507 A.001.025.a A 01.25a	Fornitura e posa in opera di pulsante di allarme manuale a rottura vetro realizzato in custodia in PVC rossa o in ferro, con vetro frangibile, atto ad azionare un segnale di allarm ... ondo normativa EN54, e dei collegamenti elettrici. È compreso quanto altro occorre per dare il lavoro finito. da interno STRUTTURA					10,00		
	SOMMANO cad					10,00	49,35	493,50
508 D3.11.024.01	Cavo rigido antifiama, per impianti di rivelazione e spegnimento incendi, conduttori in rame stagnato a filo unico diametro 0,6 mm, isolante e guaina in pvc, conforme CEI 46-5, posato in cavidotto							
	A R I P O R T A R E							1'328'423,60

[illegible]

Num.Ord. TARIFFA	DESIGNAZIONE DEI LAVORI	DIMENSIONI				Quantità	IMPORTI	
		par.ug.	lung.	larg.	H/peso		unitario	TOTALE
	R I P O R T O							1'380'234,46
	<u>LAVORI A MISURA</u>							
	IMPIANTO ELETTRICO FABBRICA (SbCat 22)							
512 NP8	Fornitura e posa in opera di quadro elettrico di partenza IP55 tipo SCHNEIDER ELECTRIC, serie PRISMA G, con struttura in lamiera di acciaio verniciata con polveri termoindurenti a ... le sovratemperature. Il quadro conterrà montate e cablate le apparecchiature come riportato sullo schema elettrico TAV. QUADRI ELETTRICI					1,00		
	SOMMANO a corpo					1,00	17'376,74	17'376,74
513 NP81	Fornitura e posa in opera di quadro elettrico generale IP55 TIPO SCHNEIDER ELECTRIC, serie Prisma G, con struttura in lamiera di acciaio verniciata con polveri termoindurenti a ba ... e sovratemperature. Il quadro conterrà montate e cablate le apparecchiature come riportato sullo schema elettrico TAV. QUADRI ELETTRICI					1,00		
	SOMMANO a corpo					1,00	13'381,00	13'381,00
514 NP82	Fornitura e posa in opera di quadro elettrico locale tecnico stagno IP55 da parete modulare, con guide DIN ad interasse variabile per permettere la regolazione anche in profondità, ... e sovratemperature. Il quadro conterrà montate e cablate le apparecchiature come riportato sullo schema elettrico TAV. QUADRI ELETTRICI					1,00		
	SOMMANO a corpo					1,00	7'949,67	7'949,67
515 NP83	Fornitura e posa in opera di quadro elettrico IP43 da parete modulare per seminterrato, con guide DIN ad interasse variabile per permettere la regolazione anche in profondità, cent ... e sovratemperature. Il quadro conterrà montate e cablate le apparecchiature come riportato sullo schema elettrico TAV. QUADRI ELETTRICI					1,00		
	SOMMANO a corpo					1,00	7'308,99	7'308,99
516 NP84	Fornitura e posa in opera di quadro elettrico IP43 da parete modulare per piano rialzato, con guide DIN ad interasse variabile per permettere la regolazione anche in profondità, ce ... e sovratemperature. Il quadro conterrà montate e cablate le apparecchiature come riportato sullo schema elettrico TAV. QUADRI ELETTRICI					1,00		
	SOMMANO a corpo					1,00	8'877,99	8'877,99
517 NP85	Fornitura e posa in opera di quadro elettrico IP43 da parete modulare per primo piano, con guide DIN ad interasse variabile per permettere la regolazione anche in profondità, centr ... e sovratemperature. Il quadro conterrà montate e cablate le apparecchiature come riportato sullo schema elettrico TAV. QUADRI ELETTRICI					1,00		
	SOMMANO a corpo					1,00	7'949,67	7'949,67
518 NP86	Fornitura e posa in opera di quadro elettrico IP65 da parete modulare per piano sottotetto, con guide DIN ad interasse variabile per permettere la regolazione anche in profondità, ... e sovratemperature. Il quadro conterrà montate e cablate le apparecchiature come riportato sullo schema elettrico TAV. QUADRI ELETTRICI					1,00		
	SOMMANO a corpo					1,00	1'801,77	1'801,77
	A R I P O R T A R E							1'444'880,29

Num.Ord. TARIFFA	DESIGNAZIONE DEI LAVORI	DIMENSIONI				Quantità	IMPORTI	
		par.ug.	lung.	larg.	H/peso		unitario	TOTALE
	R I P O R T O							1'444'880,29
519 NP87	Sovrapprezzo al punto luce, punto presa, emergenza, etc. per la realizzazione di tubazione in rame a vista. Da raccordarsi all'impianto in plastica in arrivo a pavimento o soffitto. Impianto elettrico					150,00		
	SOMMANO cadauno					150,00	14,93	2'239,50
	IMPIANTO IDRICO-FOGNA STRUTTURA (SbCat 20)							
520 NP0005	Fornitura e posa in opera di gruppo di sollevamento acqua per grandi impianti, costituito da due elettropompe ad asse orizzontale con motore trifase, staffa portante con piedini an ... i intercettazione e quant'altro occorre per dare l'impianto di adduzione idrica funzionante ed a perfetta regola d'arte. Blocco servizi-Centrale idrica					1,00		
	SOMMANO cadauno					1,00	1'385,04	1'385,04
	IMPIANTO ELETTRICO FABBRICA (SbCat 22)							
521 EL.003.001.c EL 03.01c	Linea elettrica in cavo unipolare isolato in gomma G7M1 sotto guaina in materiale termoplastico speciale (norme CEI 20-13, CEI 20-22III, CEI 20-37, 20-38) non propagante l'incendio ... corre per dare il lavoro finito. Sono escluse le canalizzazioni, le scatole di derivazione e le opere murarie. 1x150 mm² al quadro generale	3,00	30,00			90,00		
	SOMMANO m					90,00	24,53	2'207,70
522 EL.003.001.e EL 03.01e	Linea elettrica in cavo unipolare isolato in gomma G7M1 sotto guaina in materiale termoplastico speciale (norme CEI 20-13, CEI 20-22III, CEI 20-37, 20-38) non propagante l'incendio ... corre per dare il lavoro finito. Sono escluse le canalizzazioni, le scatole di derivazione e le opere murarie. 1x95 mm² al quadro generale	1,00	30,00			30,00		
	SOMMANO m					30,00	16,43	492,90
523 EL.003.001.f EL 03.01f	Linea elettrica in cavo unipolare isolato in gomma G7M1 sotto guaina in materiale termoplastico speciale (norme CEI 20-13, CEI 20-22III, CEI 20-37, 20-38) non propagante l'incendio ... corre per dare il lavoro finito. Sono escluse le canalizzazioni, le scatole di derivazione e le opere murarie. 1x70 mm² pompa di calore	3,00	25,00			75,00		
	SOMMANO m					75,00	10,00	750,00
524 EL.003.001.h EL 03.01h	Linea elettrica in cavo unipolare isolato in gomma G7M1 sotto guaina in materiale termoplastico speciale (norme CEI 20-13, CEI 20-22III, CEI 20-37, 20-38) non propagante l'incendio ... corre per dare il lavoro finito. Sono escluse le canalizzazioni, le scatole di derivazione e le opere murarie. 1x35 mm² pompa di calore	2,00	25,00			50,00		
	SOMMANO m					50,00	6,13	306,50
525 EL.003.002.z 02 EL 03.02z2	Linea elettrica in cavo multipolare isolato in gomma G7M1 sotto guaina in materiale termoplastico speciale (norme CEI 20-13, CEI 20-22III, CEI 20-37, 20-38) non propagante l'incend ... corre per dare il lavoro finito. Sono escluse le canalizzazioni, le scatole di derivazione e le opere murarie. 3x2,5 mm² luci cappella		30,00			30,00		
	A R I P O R T A R E					30,00		1'452'261,93

Num.Ord. TARIFFA	DESIGNAZIONE DEI LAVORI	DIMENSIONI				Quantità	IMPORTI	
		par.ug.	lung.	larg.	H/peso		unitario	TOTALE
	R I P O R T O					30,00		1'452'261,93
	SOMMANO m					30,00	3,31	99,30
	IMPIANTO IRRIGAZIONE (SbCat 33)							
526 EL.003.002.z 02 EL 03.02z2	Linea elettrica in cavo multipolare isolato in gomma G7M1 sotto guaina in materiale termoplastico speciale (norme CEI 20-13, CEI 20-22III, CEI 20-37, 20-38) non propagante l'incend ... corre per dare il lavoro finito. Sono escluse le canalizzazioni, le scatole di derivazione e le opere murarie. 3x2,5 mm² pompe irrigazione		20,00			20,00		
	SOMMANO m					20,00	3,31	66,20
	IMPIANTO IDRICO-FOGNA STRUTTURA (SbCat 20)							
527 EL.003.002.z 02 EL 03.02z2	Linea elettrica in cavo multipolare isolato in gomma G7M1 sotto guaina in materiale termoplastico speciale (norme CEI 20-13, CEI 20-22III, CEI 20-37, 20-38) non propagante l'incend ... corre per dare il lavoro finito. Sono escluse le canalizzazioni, le scatole di derivazione e le opere murarie. 3x2,5 mm² pompe wc		20,00			20,00		
	SOMMANO m					20,00	3,31	66,20
	IMPIANTO DI ILLUMINAZIONE ESTERNA (SbCat 3)							
528 EL.003.002.z 02 EL 03.02z2	Linea elettrica in cavo multipolare isolato in gomma G7M1 sotto guaina in materiale termoplastico speciale (norme CEI 20-13, CEI 20-22III, CEI 20-37, 20-38) non propagante l'incend ... corre per dare il lavoro finito. Sono escluse le canalizzazioni, le scatole di derivazione e le opere murarie. 3x2,5 mm² illuminazione esterna *(lung.=100+140+140)		380,00			380,00		
	SOMMANO m					380,00	3,31	1'257,80
	IMPIANTO ELETTRICO FABBRICA (SbCat 22)							
529 EL.003.002.z 01 EL 03.02z1	Linea elettrica in cavo multipolare isolato in gomma G7M1 sotto guaina in materiale termoplastico speciale (norme CEI 20-13, CEI 20-22III, CEI 20-37, 20-38) non propagante l'incend ... occorre per dare il lavoro finito. Sono escluse le canalizzazioni, le scatole di derivazione e le opere murarie. 3x4 mm² prese cappella		30,00			30,00		
	SOMMANO m					30,00	4,05	121,50
	IMPIANTO ELETTRICO ANTINCENDIO (SbCat 23)							
530 EL.003.002.c EL 03.02c	Linea elettrica in cavo multipolare isolato in gomma G7M1 sotto guaina in materiale termoplastico speciale (norme CEI 20-13, CEI 20-22III, CEI 20-37, 20-38) non propagante l'incend ... ccorre per dare il lavoro finito. Sono escluse le canalizzazioni, le scatole di derivazione e le opere murarie. 5x10 mm² pompe antincendio		20,00			20,00		
	SOMMANO m					20,00	10,38	207,60
	IMPIANTO ELETTRICO FABBRICA (SbCat 22)							
531 EL.003.004.b	Linea elettrica in cavo unipolare 450/750 V senza guaina flessibile isolato con materiale termoplastico (PVC), non propagante							
	A R I P O R T A R E							1'454'080,53

[illegible]

Num.Ord. TARIFFA	DESIGNAZIONE DEI LAVORI	D I M E N S I O N I				Quantità	I M P O R T I	
		par.ug.	lung.	larg.	H/peso		unitario	TOTALE
	R I P O R T O					1'125,00		1'463'217,33
	fm wc 1.1 - 1.2 - piano rilzato	3,00	10,00			30,00		
	fm wc 2 - piano rilzato	3,00	25,00			75,00		
	fm wc 3 - piano rilzato	3,00	25,00			75,00		
	fm wc 4 - piano rilzato	3,00	30,00			90,00		
	fm wc 5 - piano rilzato	3,00	15,00			45,00		
	fm wc 6 - piano rilzato	3,00	20,00			60,00		
	fm wc 7 - piano rilzato	3,00	30,00			90,00		
	fm sala lettura 1 - piano rilzato	3,00	30,00			90,00		
	fm giardino generazioni - piano rilzato	3,00	30,00			90,00		
	fm sala lettura 2 - piano rilzato	3,00	50,00			150,00		
	fm generazioni - piano rilzato	3,00	30,00			90,00		
	fm intergen.1- piano rilzato	3,00	30,00			90,00		
	fm intergen.2 - piano rilzato	3,00	30,00			90,00		
	fm segreteria 1 - 2 - piano rilzato	3,00	30,00			90,00		
	fm punto informazioni - piano rilzato	3,00	30,00			90,00		
	fm consultorio interg- piano rilzato	3,00	30,00			90,00		
	fm galleria - dis 3-4- piano rilzato	3,00	30,00			90,00		
	fancoil giardino g - piano rilzato	3,00	40,00			120,00		
	fancoil wc 1-4 - piano rilzato	3,00	40,00			120,00		
	fancoil interg. - piano rilzato	3,00	40,00			120,00		
	fancoil wc 5-6 - segret. - piano rilzato	3,00	40,00			120,00		
	fm wc1.1-1.2 - piano primo	3,00	15,00			45,00		
	fm wc 3.1-3.2 - piano primo	3,00	25,00			75,00		
	fm wc 2 - piano primo	3,00	30,00			90,00		
	fm sala ascolto - piano primo	3,00	25,00			75,00		
	fm uff. fondaz. 1-2 - piano primo	3,00	30,00			90,00		
	fm direz. segret. - piano primo	3,00	30,00			90,00		
	fm sala riunioni - piano primo	3,00	30,00			90,00		
	fm studi av.1 - piano primo	3,00	30,00			90,00		
	fm studi av.2 - piano primo	3,00	30,00			90,00		
	fm dis. 3- piano primo	3,00	50,00			150,00		
	fm lab. interg.1- piano primo	3,00	30,00			90,00		
	fm lab. interg.2- piano primo	3,00	30,00			90,00		
	fancoil studi av. - piano primo	3,00	40,00			120,00		
	fancoil zona direz. - piano primo	3,00	40,00			120,00		
	fancoil lab. interg.- piano primo	3,00	40,00			120,00		
	fancoil WC.- piano primo	3,00	40,00			120,00		
	fm - copertura	3,00	40,00			120,00		
	SOMMANO m					4'695,00	1,22	5'727,90
534 EL.003.004.e EL 03.04e	Linea elettrica in cavo unipolare 450/750 V senza guaina flessibile isolato con materiale termoplastico (PVC), non propagante l'incendio, a norme CEI 20-20, sigla di designazione N07VK. 1x6 mm² tipo FS17 luce piano seminterrato luce piano rialzato luce piano primo linea ascensore	4,00 4,00 4,00 3,00	15,00 20,00 25,00 10,00			60,00 80,00 100,00 30,00		
	SOMMANO m					270,00	1,38	372,60
535 EL.003.004.f EL 03.04f	Linea elettrica in cavo unipolare 450/750 V senza guaina flessibile isolato con materiale termoplastico (PVC), non propagante l'incendio, a norme CEI 20-20, sigla di designazione N07VK. 1x10 mm² tipo FS17 al quadro locale tecnico fm piano seminterrato	5,00 4,00	20,00 15,00			100,00 60,00		
	SOMMANO m					160,00	1,73	276,80
536 EL.003.004.g EL 03.04g	Linea elettrica in cavo unipolare 450/750 V senza guaina flessibile isolato con materiale termoplastico (PVC), non propagante l'incendio, a norme CEI 20-20, sigla di designazione N07VK. 1x16 mm² tipo FS17 fm piano rialzato fm piano primo	4,00 4,00	20,00 25,00			80,00 100,00		
	A R I P O R T A R E					180,00		1'469'594,63

Num.Ord. TARIFFA	DESIGNAZIONE DEI LAVORI	DIMENSIONI				Quantità	IMPORTI	
		par.ug.	lung.	larg.	H/peso		unitario	TOTALE
	R I P O R T O					180,00		1'469'594,63
	SOMMANO m					180,00	2,46	442,80
	IMPIANTO DI TRASMISSIONE DATI-TELEFONIA- TELEVISIONE (SbCat 25)							
537 EL.003.020 EL 03.20	Fornitura e posa in opera di cavo coassiale per discesa impianti di antenna TV con impedenza pari a 75 ± 3 ohm, e basse perdite: $(30 \div 860 \text{ MHz} < 35 \text{ dB}; 860 \div 2150 \text{ MHz} < 30 \text{ dB})$, con con ... zioni, le cassette di derivazione e le opere murarie. È inoltre compreso quanto altro occorre per dare il lavoro finito.		190,00			190,00		
	SOMMANO m					190,00	3,07	583,30
538 EL.003.026.h EL 03.26h	Fornitura e posa in opera di linea in cavo per trasmissione dati a norme MIL C-17 con conduttori in rame stagnato isolato in polietilene, calza in treccia di rame stagnata sotto gu ... per dare il lavoro finito. Sono escluse le canalizzazioni, le scatole di derivazione e le opere murarie. Tipo UTP cat.6. piano seminterrato piano rialzato piano primo		120,00 540,00 560,00			120,00 540,00 560,00		
	SOMMANO m					1'220,00	2,72	3'318,40
	IMPIANTO ELETTRICO FABBRICA (SbCat 22)							
539 EL.004.001.c EL 04.01c	Fornitura e posa in opera di tubazione flessibile in PVC autoestinguente serie pesante IMQ, costruita secondo le norme CEI EN 50086-1, CEI EN 50086-2-1, da incassare sotto traccia ... alla scatola di derivazione. È inoltre compreso quanto altro occorre per dare il lavoro finito. Diametro esterno mm 25. piano seminterrato $*(\text{lung.}=3*6+4*20+10*25+6*15+8*65+5*18)$ piano rialzato - primo $*(\text{lung.}=5*46+3*30+10*94+5*26+3*28+5*22+5*16)$	2,00	1048,00 1664,00			1'048,00 3'328,00		
	SOMMANO m					4'376,00	3,10	13'565,60
540 EL.004.001.d EL 04.01d	Fornitura e posa in opera di tubazione flessibile in PVC autoestinguente serie pesante IMQ, costruita secondo le norme CEI EN 50086-1, CEI EN 50086-2-1, da incassare sotto traccia ... alla scatola di derivazione. È inoltre compreso quanto altro occorre per dare il lavoro finito. Diametro esterno mm 32. piano seminterrato $*(\text{lung.}=3*6+4*20)$		98,00			98,00		
	SOMMANO m					98,00	3,76	368,48
	IMPIANTO DI TRASMISSIONE DATI-TELEFONIA- TELEVISIONE (SbCat 25)							
541 EL.004.002.c EL 04.02c	Fornitura e posa in opera di tubo rigido pesante in PVC piegabile a freddo costruito secondo le norme CEI 23.8.V2, all'interno di controsoffitti, intercapedini o in vista, completo ... tti, cavallotti di fissaggio. È inoltre compreso quanto altro occorre per dare il lavoro finito. Diametro esterno mm 25. piano copertura $*(\text{lung.}=2*58)$		116,00			116,00		
	SOMMANO m					116,00	3,68	426,88
	IMPIANTO ELETTRICO FABBRICA (SbCat 22)							
542	Fornitura e posa in opera a vista di scatola di derivazione stagna							
	A R I P O R T A R E							1'488'300,09

Num.Ord. TARIFFA	DESIGNAZIONE DEI LAVORI	D I M E N S I O N I				Quantità	I M P O R T I	
		par.ug.	lung.	larg.	H/peso		unitario	TOTALE
	R I P O R T O							1'488'300,09
EL.004.006.g EL 04.06g	IP55 in PVC autoestinguente, con pareti lisce o passacavi, comunque completa di raccordi per garantire il grado d ... gni accessorio. È inoltre compreso quanto altro occorre per dare il lavoro finito. Misure assimilabili a mm 380x300x120. piano seminterrato piano rialzato piano primo piano copertura					19,00 36,00 38,00 8,00		
	SOMMANO cad					101,00	33,41	3'374,41
543 EL.004.007.b EL 04.07b	Fornitura e posa in opera di tubazione in PVC serie pesante per canalizzazione di linee di alimentazione elettrica conforme alle Norme CEI EN 50086-1 e CEI EN 50086-2-4, su scavo p ... sata su cavedi, atta al tipo di posa. È compreso quanto altro occorre per dare il lavoro finito. Diametro esterno mm 63. (lung.=6+3*8+4*10+4*280)		1190,00			1'190,00		
	SOMMANO m					1'190,00	6,28	7'473,20
544 EL.007.001.a EL 07.01a	Fornitura e posa in opera di corda o tondo in rame nudo per impianti di dispersione e di messa a terra, su scavo di terreno già predisposto, escluso l'onere dell'apertura e della c ... ello stesso. È inoltre compreso quanto altro occorre per dare il lavoro finito. Di sezione pari a 70 mm² (19x Ø 2,1 mm).		315,00			315,00		
	SOMMANO m					315,00	9,30	2'929,50
545 NP001	Realizzazione di muffola per giunzioni impianti elettrici esterne da realizzare con resina da posare in cassetta di derivazione predisposta in pozzetto. Compreso quest'ultima casse ... idonee, cappucci di giunzione, raccordi tubo cassetta e quant'altro occorrente per dare l'opera completa e funzionante.					19,00		
	SOMMANO cadauno					19,00	87,61	1'664,59
546 EL.005.002.c EL 05.02c	Fornitura e posa in opera di plafoniera di qualsiasi forma, ovale o circolare, con corpo metallico o in policarbonato autoestinguente, diffusore in vetro o policarbonato, riflettor ... occorre per dare il lavoro finito a perfetta regola d'arte. Con lampada elettronica fluorescente tipo SL o PL - max 23W piano seminterrato piano rialzato piano primo piano copertura					27,00 32,00 18,00 21,00		
	SOMMANO cad					98,00	52,96	5'190,08
547 EL.005.016 EL 05.16	Fornitura e posa in opera di plafoniera di emergenza installabile su scatole portafrutto con torcia estraibile ed interruttore di inibizione e comprensivo di batteria Ni-Cd, invert ... e. È inoltre compreso quanto altro occorre per dare il lavoro finito. - Su placca in alluminio anodizzato o in plastica. piano seminterrato piano rialzato piano primo					18,00 6,00 12,00		
	SOMMANO cad					36,00	71,51	2'574,36
548 EL.005.015.a EL 05.15a	Fornitura e posa in opera di gruppo autonomo di emergenza da inserire su plafoniera con lampade fluorescenti atto a garantire la permanenza dell'accensione della lampada per una du ... ntazione lampade. È inoltre compreso quanto altro occorre per dare il lavoro finito. per potenza max pari a 120 W a 12V. piano rialzato					23,00		
	A R I P O R T A R E					23,00		1'511'506,23

Num.Ord. TARIFFA	DESIGNAZIONE DEI LAVORI	DIMENSIONI				Quantità	IMPORTI	
		par.ug.	lung.	larg.	H/peso		unitario	TOTALE
	R I P O R T O					23,00		1'511'506,23
	piano primo					22,00		
	SOMMANO cad					45,00	350,10	15'754,50
549 EL.005.017.a EL 05.17a	Fornitura e posa in opera di plafoniera di emergenza costruita in materiale plastico autoestinguente resistente alla fiamma (norme CEI 34-21 CEI EN 60598-2-22) ad una altezza max d ... ed accessori di fissaggio. È inoltre compreso quanto altro occorre per dare il lavoro finito. 1x6W (solo emergenza) 1h. led 11W piano seminterrato piano copertura					6,00 8,00		
	SOMMANO cad					14,00	67,62	946,68
550 EL.006.002.a EL 06.02a	Fornitura e posa in opera di impianto citofonico per unità modulari, ad 1 pulsante di chiamata, compresi gli oneri per il montaggio, cablatura e collaudo, il tutto per dare il lavo ... ta regola d'arte. Nel prezzo s'intendono escluse le tracce e le canalizzazioni. Impianto citofonico per 1 unità modulare piano rialzato					1,00		
	SOMMANO cad					1,00	516,75	516,75
551 EL.006.003.a EL 06.03a	Pulsantiere per posti esterni assemblate, con attacco per posto esterno solo audio, custodia in tecnopolimero, cartellino portanome illuminato a LED 12 Vca, placca frontale in alluminio verniciato standard grigio: a 1 pulsante					1,00		
	SOMMANO cad					1,00	41,89	41,89
552 EL.006.006.b EL 06.06b	Impianto elettrico per edificio civile completo di: sistema di distribuzione con eventuali opere in tracce su muratura; conduttori del tipo H07V-K o N07V-K di sezione minima di fas ... pio punto presa UNEL 10/16A e bivalente da 10/16A con alimentazione unica. Doppia presa UNEL e Bivalente 10/16A in vista piano seminterrato piano rialzato piano primo piano copertura					65,00 88,00 81,00 6,00		
	SOMMANO cad					240,00	42,09	10'101,60
553 EL.006.007.b EL 06.07b	Impianto elettrico per edificio civile completo di: sistema di distribuzione con eventuali opere in tracce su muratura; conduttore coassiale con carico di resistenza pari a 75 Ohm/ ... a regola d'arte Per punto presa TV con impianto derivato sottotraccia. Posa di presa TV derivata con tubo rigido pesante piano seminterrato piano rialzato piano primo					2,00 9,00 9,00		
	SOMMANO cad					20,00	27,39	547,80
554 EL.006.013.b EL 06.13b	Impianto elettrico per edificio civile completo di: sistema di distribuzione con eventuali opere in tracce su muratura; conduttori del tipo H07V-K o N07V-K di sezione minima di fas ... compiuta a regola d'arte. Per punto luce a deviatore e invertitore 10 A. Punto luce a deviatore ed invertitore in vista. piano seminterrato piano rialzato piano primo					4,00 7,00 3,00		
	SOMMANO cad					14,00	85,08	1'191,12
	A R I P O R T A R E							1'540'606,57

Num.Ord. TARIFFA	DESIGNAZIONE DEI LAVORI	DIMENSIONI				Quantità	IMPORTI	
		par.ug.	lung.	larg.	H/peso		unitario	TOTALE
	R I P O R T O							1'540'606,57
555 EL.006.014.b EL 06.14b	Impianto elettrico per edificio civile completo di: sistema di distribuzione con eventuali opere in tracce su muratura; conduttori del tipo H07V-K o N07V-K di sezione minima di fas ... ogni onere compreso per dare l'opera compiuta a regola d'arte. Per punto luce a interruttore 10 A. Punto luce in vista. piano seminterrato piano rialzato piano primo piano coperutra					14,00 32,00 24,00 8,00		
	SOMMANO cad					78,00	37,30	2'909,40
556 EL.006.016.b EL 06.16b	Impianto elettrico per edificio civile completo di: sistema di distribuzione con eventuali opere in tracce su muratura; conduttori del tipo H07V-K o N07V-K di sezione minima di fas ... ra compiuta a regola d'arte. Per punto luce aggiuntivo al punto luce a interruttore 10A. Punto luce aggiuntivo in vista. piano seminterrato piano rialzato piano primo piano copertura					8,00 48,00 44,00 23,00		
	SOMMANO cad					123,00	12,68	1'559,64
557 EL.006.025.f EL 06.25f	Impianto elettrico per edificio civile completo di: connessione al sistema di distribuzione (quest'ultimo pagato a parte); scatola portafrutto incassata a muro 3 posti oppure se a ... reso per dare l'opera compiuta a regola d'arte. Per punto presa telefonica/EDP. Presa RJ45 collegato ad impianto a vista piano seminterrato piano rialzato piano primo					2,00 11,00 9,00		
	SOMMANO cad					22,00	26,71	587,62
IMPIANTO IRRIGAZIONE (SbCat 33)								
558 T.009.019.a T 09.19a	Fornitura e posa in opera di tubazioni in polietilene ad alta densità PE 100, colore nero, conteggiate a metro lineare, per condotte interrate in pressione (acquedotti, irrigazione ... empimento, pavimentazione ed eventuali pozzetti di ispezione. Diametro esterno x spessore: D x s (mm). D x s = 32 x 3,0. derivazioni *(lung.=34+21*0,5)		44,50			44,50		
	SOMMANO m					44,50	4,75	211,38
559 T.009.019.c T 09.19c	Fornitura e posa in opera di tubazioni in polietilene ad alta densità PE 100, colore nero, conteggiate a metro lineare, per condotte interrate in pressione (acquedotti, irrigazione ... empimento, pavimentazione ed eventuali pozzetti di ispezione. Diametro esterno x spessore: D x s (mm). D x s = 50 x 4,6. anello		260,00			260,00		
	SOMMANO m*cm					260,00	6,65	1'729,00
560 F.001.082.a F 01.82a	Fornitura e posa in opera di valvola a sfera con leva a farfalla a passaggio totale, serie PN 30 Atmosfere; fornita e posta in opera. È compreso ogni onere per dare il lavoro finito. Diametro 1/2"					22,00		
	SOMMANO cad					22,00	17,12	376,64
561 F.001.082.e F 01.82e	Fornitura e posa in opera di valvola a sfera con leva a farfalla a passaggio totale, serie PN 30 Atmosfere; fornita e posta in opera. È compreso ogni onere per dare il lavoro finito. Diametro 1"1/2					1,00		
	A R I P O R T A R E					1,00		1'547'980,25

Num.Ord. TARIFFA	DESIGNAZIONE DEI LAVORI	DIMENSIONI				Quantità	IMPORTI	
		par.ug.	lung.	larg.	H/peso		unitario	TOTALE
	R I P O R T O					1,00		1'547'980,25
	SOMMANO cad					1,00	29,67	29,67
562 EL.004.012.d EL 04.12d	Pozzetto in materiale plastico, completo di chiusino carrabile, incluso lo scavo ed il rinterro, delle dimensioni esterne di: 550 x 550 mm (par.ug.=22+1)	23,00				23,00		
	SOMMANO cad					23,00	81,00	1'863,00
	IMPIANTO ELETTRICO FABBRICA (SbCat 22)							
563 EL.008.003 EL 08.03	Fornitura e posa in opera di ascensore ad azionamento oleodinamico (idraulico) per disabili, in edifici di civile abitazione (D.M. 236 del 14-6-1989). A - caratteristiche Impianto ... ettriche di alimentazione per luce e forza motrice fino al macchinario; le tasse d'impianto, di collaudo e di esercizio. Ascensore					1,00		
	SOMMANO cad					1,00	25'949,13	25'949,13
	IMPIANTO DI ILLUMINAZIONE ESTERNA (SbCat 3)							
564 NP 033 DIS- 42506400	Fornitura e posa in opera di palo cilindrico tipo IGuzzini con innesto superiore realizzato in acciaio zincato a caldo 70 micron, come da normativa UNI EN ISO 1461 (EN 40-5), con s ... con un diametro di 11 mm, fissato mediante viti in acciaio inox A2 M8x17 mm. Soddisfa EN60598-1 e relative note - IP54. Pali esterni					4,00		
	SOMMANO cadauno					4,00	469,79	1'879,16
565 NP 032	Fornitura e posa in opera apparecchio di illuminazione tipo IGuzzini per esterni con ottica simmetrica, finalizzato all'impiego di sorgenti luminose con led di potenza. Il vano ot ... Perdite del trasformatore [W]: 3.8 Potenza nominale [W]: / Temperatura colore [K]: 3000 Flusso nominale [Lm]: / IRC: 80 Pali esterni					4,00		
	SOMMANO cadauno					4,00	433,18	1'732,72
566 NP 034	Fornitura e posa in opera di paletto tipo IGuzzini luminoso H=1005mm LED COB Descrizione tecnica:Sistema di illuminazione a luce diffusa, finalizzato all'impiego di sorgenti lumin ... t connettore stagno IP68, la scatola per cablaggio passante IP66 e quant'occorre per dare l'opera compiuta e funzionante Paletti di illuminazione esterno					2,00		
	SOMMANO cadauno					2,00	535,17	1'070,34
567 Inf.002.021.b 02 Inf 02.21b2	Fornitura di piante arbustive di prima scelta, allevate in contenitore, esenti da malattie e parassitismi, comprensiva del trasporto e scarico a piè d'opera. Specie tipo: Abelia gr ... ca granatum, Rosa spp., Ruscus aculeatus, Spiraea spp., Teucrium fruticans, Viburnum spp. vaso da 3 litri diametro cm 18 Area esterna polivalente-Laurus Nobilis					40,00		
	SOMMANO cad					40,00	15,18	607,20
	IMPIANTO DI CLIMATIZZAZIONE FABBRICA (SbCat 21)							
568	Fornitura e posa in opera di coibentazione di tubazioni di qualsiasi							
	A R I P O R T A R E							1'581'111,47

Num.Ord. TARIFFA	DESIGNAZIONE DEI LAVORI	DIMENSIONI				Quantità	IMPORTI	
		par.ug.	lung.	larg.	H/peso		unitario	TOTALE
	R I P O R T O							1'581'111,47
E.011.033.a E 11.33a	sezione, eseguita con coppelle di lana di roccia o vetro di densità 30 Kg/mc, compreso avvolgimento con cartone ... n fascette e collarini in alluminio alle testate, da misurarsi sulla superficie esterna del rivestimento. Spessore 10 mm Coibentazione De=20 *(par.ug.=0,02*3,14) Coibentazione De=16 *(par.ug.=0,016*3,14) Coibentazione De=26 *(par.ug.=0,026*3,14) Coibentazione De=32 *(par.ug.=0,032*3,14)	0,06 0,05 0,08 0,10	3282,00 398,00 3094,00 50,00			196,92 19,90 247,52 5,00		
	SOMMANO mq					469,34	10,90	5'115,81
569 E.011.041.a E 11.41a	Fornitura e posa in opera di feltri di fibra di vetro o roccia, resinati o schermati al vapore con foglio di carta bituminosa, con densità superiore a 30 Kg/mc, per formazione di s ... con superficie ben livellata e priva di grumi ed asperità, previa spalmatura di idoneo collante speciale. Spessore mm 30 Coibentazione De=4" *(par.ug.=0,0254*4*3,14) Coibentazione De=1" *(par.ug.=0,0254*3,14) Coibentazione De=1" 1/4 *(par.ug.=(0,0254+0,0254*0,25)*3,14) Coibentazione De=1" 1/4 *(par.ug.=0,032*3,14) Coibentazione De=1" 1/2 *(par.ug.=2*0,0254*3,14) Coibentazione De=2" 1/2 *(par.ug.=0,06*3,14) Coibentazione De=3" *(par.ug.=0,0254*3*3,14)	0,32 0,08 0,10 0,10 0,16 0,19 0,24	154,00 181,00 266,00 266,00 81,00 77,00 177,00			49,28 14,48 26,60 26,60 12,96 14,63 42,48		
	SOMMANO mq					187,03	8,45	1'580,40
570 E.011.037 E 11.37	Fornitura e posa in opera di rivestimento di tubazioni o canali aria con lamiera di alluminio 99%, tracciata geometricamente e bordata, in opera con viti autofilettanti, compreso i ... rve, valvole tratti a generatrice non rettilinea, etc.) ed ogni altro onere e magistero. Misurato sul perimetro esterno. Coibentazione De=20 *(par.ug.=0,02*3,14) Coibentazione De=16 *(par.ug.=0,016*3,14) Coibentazione De=26 *(par.ug.=0,026*3,14) Coibentazione De=32 *(par.ug.=0,032*3,14) Coibentazione De=4" *(par.ug.=0,0254*4*3,14) Coibentazione De=1" *(par.ug.=0,0254*3,14) Coibentazione De=1" 1/4 *(par.ug.=(0,0254+0,0254*0,25)*3,14) Coibentazione De=1" 1/4 *(par.ug.=0,032*3,14) Coibentazione De=1" 1/2 *(par.ug.=2*0,0254*3,14) Coibentazione De=2" 1/2 *(par.ug.=0,06*3,14) Coibentazione De=3" *(par.ug.=0,0254*3*3,14)	0,06 0,05 0,08 0,10 0,32 0,08 0,10 0,10 0,16 0,19 0,24	328,00 398,00 309,00 50,00 154,00 181,00 266,00 266,00 81,00 77,00 177,00			19,68 19,90 24,72 5,00 49,28 14,48 26,60 26,60 12,96 14,63 42,48		
	SOMMANO mq					256,33	35,60	9'125,35
	IMPIANTO IRRIGAZIONE (SbCat 33)							
571 T.008.017.b T 08.17b	Fornitura e posa in opera di elettropompa sommersa per pozzi ed acque di falda, diametro di attacco DN 50. Elettropompa sommersa per sollevamento acqua dalle falde sotterranee del ... dente non inferiore a: H (bar). Potenza nominale del motore: P (kW). Q = 6,0/10,0/14,0 - H = 4,8/ 4,3/ 2,95 P = kW 2,20. IMPIANTO IRRIGAZIONE					1,00		
	SOMMANO cad					1,00	1'173,16	1'173,16
	IMPIANTO IDRICO-FOGNA STRUTTURA (SbCat 20)							
572 T.008.017.b T 08.17b	Fornitura e posa in opera di elettropompa sommersa per pozzi ed acque di falda, diametro di attacco DN 50. Elettropompa sommersa per sollevamento acqua dalle falde sotterranee del ... dente non inferiore a: H (bar). Potenza nominale del motore: P (kW). Q = 6,0/10,0/14,0 - H = 4,8/ 4,3/ 2,95 P = kW 2,20. IMPIANTO IDRICO					1,00		
	SOMMANO cad					1,00	1'173,16	1'173,16
	A R I P O R T A R E							1'599'279,35

Num.Ord. TARIFFA	DESIGNAZIONE DEI LAVORI	DIMENSIONI				Quantità	IMPORTI	
		par.ug.	lung.	larg.	H/peso		unitario	TOTALE
	R I P O R T O							1'599'279,35
573 T.008.016.i T 08.16i	Fornitura e posa in opera di sistema di raccolta e pompaggio di acque di rifiuto e liquami costituito da due elettropompe sommergibile, serbatoio di raccolta a tenuta di acqua e di ... c/h). Prevalenza corrispondente: H (bar). potenza del motore: P (kW). Q = 4,0/ 7,0/11,0 - H = 5,9/ 4,7/ 1,6 P = kW 1,50. Sistema di raccolta					1,00		
	SOMMANO cad					1,00	692,86	692,86
574 NP03	Pompa automatica per scarico condensa, si compone di due pezzi, la pompa con sistema di controllo e il serbatoio con il galleggiante ed il sensore integrato. Rumorosità di funziona ... i pompa e serbatoio sistema di pompaggio completo e compatto, il tutto completo funzionante secondo le normative vigenti Scarico condensa					1,00		
	SOMMANO a corpo					1,00	450,84	450,84
575 F.001.064.c F 01.64c	Fornitura e posa in opera di tubazione di scarico insonorizzata per condotte di scarico, posata con staffaggi in verticale o orizzontale all'interno di fabbricati, con giunzioni a ... o altro occorre per dare l'opera finita a regola d'arte. Classe di rigidità SN2 Diametro esterno x spessore mm 100 x 5,3 Colonna montante Colonna montante Colonna montante Colonna montante		15,00 10,00 10,00 15,00			15,00 10,00 10,00 15,00		
	SOMMANO m					50,00	47,20	2'360,00
576 F.001.063.d F 01.63d	Fornitura e posa in opera di tubazione di scarico in polipropilene autoestinguente per condotte di scarico, posata con staffaggi in verticale o orizzontale all'interno di fabbricat ... È inoltre compreso quanto altro occorre per dare l'opera finita a regola d'arte. Diametro esterno x spessore mm 75 x 1,9 Colonna di ventilazione		15,00			15,00		
	SOMMANO m					15,00	16,15	242,25
577 F.001.063.e F 01.63e	Fornitura e posa in opera di tubazione di scarico in polipropilene autoestinguente per condotte di scarico, posata con staffaggi in verticale o orizzontale all'interno di fabbricat ... inoltre compreso quanto altro occorre per dare l'opera finita a regola d'arte. Diametro esterno x spessore mm 110 x 2,7 Tubazione fogna *(lung.=26+5+4+4+3+10+6+4+3+6) Tubazione fogna Tubazione fogna Tubazione esterna a nord Tubazione esterna a sud Tubazione pozzetto		71,00 5,00 6,00 7,00 25,00 3,00			71,00 5,00 6,00 7,00 50,00 6,00		
	SOMMANO m	2,00 2,00				145,00	25,00	3'625,00
578 F.001.063.f F 01.63f	Fornitura e posa in opera di tubazione di scarico in polipropilene autoestinguente per condotte di scarico, posata con staffaggi in verticale o orizzontale all'interno di fabbricat ... inoltre compreso quanto altro occorre per dare l'opera finita a regola d'arte. Diametro esterno x spessore mm 125 x 3,1 Tubazione fogna		5,00			5,00		
	SOMMANO m					5,00	38,00	190,00
579 F.001.063.g F 01.63g	Fornitura e posa in opera di tubazione di scarico in polipropilene autoestinguente per condotte di scarico, posata con staffaggi in verticale o orizzontale all'interno di fabbricat ... inoltre compreso quanto altro occorre per dare l'opera finita a regola d'arte. Diametro							
	A R I P O R T A R E							1'606'840,30

Num.Ord. TARIFFA	DESIGNAZIONE DEI LAVORI	DIMENSIONI				Quantità	IMPORTI	
		par.ug.	lung.	larg.	H/peso		unitario	TOTALE
	R I P O R T O							1'606'840,30
	esterno x spessore mm 160 x 3,9 Tubazione fogna		16,00			16,00		
	SOMMANO m					16,00	54,00	864,00
580 F.002.013.f F 02.13f	Pozzetto di raccordo prefabbricato in conglomerato cementizio non carrabile, vibrato, in opera compresa la frattura del diaframma per consentire il passaggio delle tubazioni , il r ... sono compresi gli oneri ed accessori per dare il lavoro compiuto. Pozzetto di raccordo prefabbricato da cm 80 x 80 x 80 Pozzetto					3,00		
	SOMMANO cad					3,00	165,59	496,77
581 F.002.018.c F 02.18c	Fornitura e posa in opera di chiusino prefabbricato in conglomerato cementizio vibrato non carrabile compreso telaio con battuta e coperchio, malta di allettamento, Restano esclusi ... sorio per dare il lavoro compiuto a perfetta regola d'arte. Chiusino prefabbricato in calcestruzzo vibrato da cm 70 x 70 Chiusino pozzetto					3,00		
	SOMMANO cad					3,00	52,71	158,13
582 T.009.021.b T 09.21b	Fornitura e posa in opera di tubazioni in polipropilene conteggiate a metro lineare, per linee escluse quelle all'interno di locali tecnici e bagni, idonee per distribuzione di acq ... ietra), della chiusura tracce e dell'esecuzione di staffaggi. Diametro esterno x spessore: D x s (mm). D x s = 20 x 3,4. Tubazione acqua *(lung.=4,5+5) Tubazione acqua *(lung.=12+3+5) Tubazione acqua *(lung.=12+2+8+12+12+11+9+5+30+30+8+8)	2,00	9,50 20,00 147,00			9,50 40,00 147,00		
	SOMMANO m					196,50	7,80	1'532,70
583 T.009.021.c T 09.21c	Fornitura e posa in opera di tubazioni in polipropilene conteggiate a metro lineare, per linee escluse quelle all'interno di locali tecnici e bagni, idonee per distribuzione di acq ... ietra), della chiusura tracce e dell'esecuzione di staffaggi. Diametro esterno x spessore: D x s (mm). D x s = 25 x 4,2. Tubazione acqua Tubazione acqua *(lung.=9+5+10+11)		4,50 35,00			4,50 35,00		
	SOMMANO m					39,50	9,40	371,30
584 T.009.021.d T 09.21d	Fornitura e posa in opera di tubazioni in polipropilene conteggiate a metro lineare, per linee escluse quelle all'interno di locali tecnici e bagni, idonee per distribuzione di acq ... ietra), della chiusura tracce e dell'esecuzione di staffaggi. Diametro esterno x spessore: D x s (mm). D x s = 32 x 5,4. Tubazione acqua *(lung.=5+5) Tubazione acqua *(lung.=8+10+14)		10,00 32,00			10,00 32,00		
	SOMMANO m					42,00	11,60	487,20
585 T.009.021.e T 09.21e	Fornitura e posa in opera di tubazioni in polipropilene conteggiate a metro lineare, per linee escluse quelle all'interno di locali tecnici e bagni, idonee per distribuzione di acq ... ietra), della chiusura tracce e dell'esecuzione di staffaggi. Diametro esterno x spessore: D x s (mm). D x s = 40 x 6,7. Tubazione acqua Tubazione acqua Tubazione acqua esterno *(lung.=15+30+20)		5,00 14,00 65,00			5,00 14,00 65,00		
	SOMMANO m					84,00	15,60	1'310,40
586	Fornitura e posa in opera di tubazioni in rame fornito in rotoli fino							
	A R I P O R T A R E							1'612'060,80

Num.Org. TARIFFA	DESIGNAZIONE DEI LAVORI	D I M E N S I O N I				Quantità	I M P O R T I	
		par.ug.	lung.	larg.	H/peso		unitario	TOTALE
	RIPORTO							1'612'060,80
T.009.014.d T 09.14d	al diametro 22 x 1,5 e in barre per diametri e spessori maggiori, secondo UNI EN 1057/97 conteggiate a metro l ... s (mm). Spessore dell'isolante con conducibilità di 0,040 W/mC a 40°C: S (mm). D x s = 16 x 1 - S = 6 (tubo in rotoli). Tubazione acqua coibentata *(lung.=4,5+5+5) Tubazione acqua coibentata *(lung.=12+3+5) Tubazione acqua cibentata *(lung.=12+12+11+8+8+14+12+9+8+5+10+30+30)	2,00	14,50 20,00 169,00			14,50 40,00 169,00	9,25	2'067,38
	SOMMANO m					223,50		
587 T.009.014.f T 09.14f	Fornitura e posa in opera di tubazioni in rame fornito in rotoli fino al diametro 22 x 1,5 e in barre per diametri e spessori maggiori, secondo UNI EN 1057/97 conteggiate a metro l ... s (mm). Spessore dell'isolante con conducibilità di 0,040 W/mC a 40°C: S (mm). D x s = 22 x 1 - S = 9 (tubo in rotoli). Tubazione acqua coibentata Tubazione acqua coibentata *(lung.=9+5+11)		4,50 25,00			4,50 25,00	13,20	389,40
	SOMMANO m					29,50		
588 T.009.014.i T 09.14i	Fornitura e posa in opera di tubazioni in rame fornito in rotoli fino al diametro 22 x 1,5 e in barre per diametri e spessori maggiori, secondo UNIE N 1057/97 conteggiate a metro l ... s (mm). Spessore dell'isolante con conducibilità di 0,040 W/mC a 40°C: S (mm). D x s = 28 x 1,5 - S = 9 (tubo in barre). Tubazione acqua coibentata Tubazione acqua coibentata *(lung.=8+10)		5,00 18,00			5,00 18,00	21,85	502,55
	SOMMANO m					23,00		
589 T.009.014.k T 09.14k	Fornitura e posa in opera di tubazioni in rame fornito in rotoli fino al diametro 22 x 1,5 e in barre per diametri e spessori maggiori, secondo UNIE N 1057/97 conteggiate a metro l ... s (mm). Spessore dell'isolante con conducibilità di 0,040 W/mC a 40°C: S (mm). D x s = 35 x 1,5 - S = 9 (tubo in barre). Tubazione acqua coibentata Tubazione acqua coibentata		5,00 14,00			5,00 14,00	26,30	499,70
	SOMMANO m					19,00		
	Parziale LAVORI A MISURA euro							235'285,37
	TOTALE euro							1'615'519,83
	A RIPORTARE							

[illegible]

[illegible]

Num.Ord. TARIFFA	DESIGNAZIONE DEI LAVORI	IMPORTI	incid. %
		TOTALE	
	R I P O R T O		
	<u>Riepilogo Strutturale CATEGORIE</u>		
M	LAVORI A MISURA euro	1'566'128,81	96,943-(100,000)
M:001	BLOCCO SERVIZI euro	48'919,96	3,028-(3,124)
M:001.001	OPERE EDILI BLOCCO SERVIZI euro	38'370,86	2,375-(2,450)
M:001.001.002	SCAVO - RIMOZIONI - MOVIMENTO DI MATERIE euro	666,30	0,041-(0,043)
M:001.001.005	OPERE EDILI VASCA DI ACCUMULO E BLOCCO SERVIZI euro	31'974,38	1,979-(2,042)
M:001.001.008	OPERE IN MATERIALE LAPIDEO euro	3'482,97	0,216-(0,222)
M:001.001.011	OPERE DA FABBRO E LATTONIERE euro	1'750,84	0,108-(0,112)
M:001.001.012	OPERE DA VETRAIO euro	171,75	0,011-(0,011)
M:001.001.032	COIBENTAZIONI-IMPERMEABILIZZAZIONI euro	324,62	0,020-(0,021)
M:001.002	IMPIANTI BLOCCO SERVIZI euro	5'024,03	0,311-(0,321)
M:001.002.020	IMPIANTO IDRICO-FOGNA STRUTTURA euro	5'024,03	0,311-(0,321)
M:001.007	IMPIANTO ANTINCENDIO euro	85,35	0,005-(0,005)
M:001.007.031	IMPIANTO ANTINCENDIO euro	85,35	0,005-(0,005)
M:001.012	SERRAMENTI FABBRICA PRINCIPALE euro	4'011,96	0,248-(0,256)
M:001.012.013	OPERE DA FALEGNAME-EBANISTICA euro	4'011,96	0,248-(0,256)
M:001.019	LAVORI IN FERRO euro	1'417,82	0,088-(0,091)
M:001.019.011	OPERE DA FABBRO E LATTONIERE euro	1'417,82	0,088-(0,091)
M:001.020	SMALTIMENTO MATERIALI STRUTTURA euro	9,94	0,001-(0,001)
M:001.020.002	SCAVO - RIMOZIONI - MOVIMENTO DI MATERIE euro	9,94	0,001-(0,001)
M:002	LAVORI AREE ESTERNE - MOVIMENTI MATERIE euro	77'944,13	4,825-(4,977)
M:002.003	SISTEMAZIONE VIALETTI E CAMINAMENTI euro	5'075,14	0,314-(0,324)
M:002.003.002	SCAVO - RIMOZIONI - MOVIMENTO DI MATERIE euro	5'075,14	0,314-(0,324)
M:002.004	SISTEMAZIONE AREE PAVIMENTATE euro	40'527,54	2,509-(2,588)
M:002.004.002	SCAVO - RIMOZIONI - MOVIMENTO DI MATERIE euro	1'332,99	0,083-(0,085)
M:002.004.007	RINTERRI E LIVELLAMENTI euro	3'493,32	0,216-(0,223)
M:002.004.009	MASSETTI E PAVIMENTAZIONI ESTERNE euro	35'701,23	2,210-(2,280)
M:002.005	SISTEMAZIONE AREE A VERDE euro	5'690,12	0,352-(0,363)
M:002.005.002	SCAVO - RIMOZIONI - MOVIMENTO DI MATERIE euro	5'690,12	0,352-(0,363)
M:002.006	OPERE DI SCAVO PER IMPIANTI euro	6'297,95	0,390-(0,402)
M:002.006.002	SCAVO - RIMOZIONI - MOVIMENTO DI MATERIE euro	6'297,95	0,390-(0,402)
M:002.008	IMPIANTO ACQUE METEORICHE euro	8'710,85	0,539-(0,556)
M:002.008.005	OPERE EDILI VASCA DI ACCUMULO E BLOCCO SERVIZI euro	887,29	0,055-(0,057)
M:002.008.006	IMPIANTO ACQUE METEORICHE euro	7'779,77	0,482-(0,497)
M:002.008.011	OPERE DA FABBRO E LATTONIERE euro	43,79	0,003-(0,003)
M:002.009	IMPIANTI AREE ESTERNE euro	1'167,14	0,072-(0,075)
M:002.009.007	RINTERRI E LIVELLAMENTI euro	1'167,14	0,072-(0,075)
M:002.015	MANUFATTI LEGGE 13/89 euro	9'065,39	0,561-(0,579)
M:002.015.011	OPERE DA FABBRO E LATTONIERE euro	1'646,61	0,102-(0,105)
M:002.015.012	OPERE DA VETRAIO euro	7'418,78	0,459-(0,474)
M:002.020	SMALTIMENTO MATERIALI STRUTTURA euro	1'410,00	0,087-(0,090)
	A R I P O R T A R E		

Num.Ord. TARIFFA	DESIGNAZIONE DEI LAVORI	IMPORTI	incid. %
		TOTALE	
	R I P O R T O		
M:002.020.002	SCAVO - RIMOZIONI - MOVIMENTO DI MATERIE euro	1'410,00	0,087-(0,090)
M:003	SISTEMAZIONI AREE ESTERNE euro	109'127,46	6,755-(6,968)
M:003.003	SISTEMAZIONE VIALETTI E CAMINAMENTI euro	26'229,49	1,624-(1,675)
M:003.003.001	SCAVO CON ASSISTENZA ARCHEOLOGICA euro	17'897,68	1,108-(1,143)
M:003.003.002	SCAVO - RIMOZIONI - MOVIMENTO DI MATERIE euro	4'148,36	0,257-(0,265)
M:003.003.008	OPERE IN MATERIALE LAPIDEO euro	4'183,45	0,259-(0,267)
M:003.004	SISTEMAZIONE AREE PAVIMENTATE euro	29'250,29	1,811-(1,868)
M:003.004.007	RINTERRI E LIVELLAMENTI euro	3'622,85	0,224-(0,231)
M:003.004.008	OPERE IN MATERIALE LAPIDEO euro	11'760,39	0,728-(0,751)
M:003.004.009	MASSETTI E PAVIMENTAZIONI ESTERNE euro	13'867,05	0,858-(0,885)
M:003.005	SISTEMAZIONE AREE A VERDE euro	2'546,29	0,158-(0,163)
M:003.005.010	SISTEMAZIONE AIUOLE euro	2'546,29	0,158-(0,163)
M:003.008	IMPIANTO ACQUE METEORICHE euro	15'293,87	0,947-(0,977)
M:003.008.005	OPERE EDILI VASCA DI ACCUMULO E BLOCCO SERVIZI euro	15'293,87	0,947-(0,977)
M:003.009	IMPIANTI AREE ESTERNE euro	7'624,93	0,472-(0,487)
M:003.009.003	IMPIANTO DI ILLUMINAZIONE ESTERNA euro	5'289,42	0,327-(0,338)
M:003.009.033	IMPIANTO IRRIGAZIONE euro	2'335,51	0,145-(0,149)
M:003.014	INTERVENTI DI RESTAURO CONSERVATIVI euro	10'541,50	0,653-(0,673)
M:003.014.015	INTERVENTI DI RESTAURO DI MANUFATTI IN FERRO-GHISA euro	10'541,50	0,653-(0,673)
M:003.015	MANUFATTI LEGGE 13/89 euro	17'641,09	1,092-(1,126)
M:003.015.011	OPERE DA FABBRO E LATTONIERE euro	11'014,24	0,682-(0,703)
M:003.015.013	OPERE DA FALEGNAME-EBANISTICA euro	3'721,28	0,230-(0,238)
M:003.015.015	INTERVENTI DI RESTAURO DI MANUFATTI IN FERRO-GHISA euro	247,17	0,015-(0,016)
M:003.015.026	MASSETTI-PAVIMENTI-RIVESTIMENTI euro	2'036,40	0,126-(0,130)
M:003.015.029	TINTEGGIATURE euro	622,00	0,039-(0,040)
M:004	PIANO SEMINTERRATO euro	116'777,01	7,228-(7,456)
M:004.007	IMPIANTO ANTINCENDIO euro	1'161,55	0,072-(0,074)
M:004.007.031	IMPIANTO ANTINCENDIO euro	1'161,55	0,072-(0,074)
M:004.010	LAVORI EDILI FABBRICA PRINCIPALE euro	84'797,44	5,249-(5,414)
M:004.010.002	SCAVO - RIMOZIONI - MOVIMENTO DI MATERIE euro	15'706,58	0,972-(1,003)
M:004.010.008	OPERE IN MATERIALE LAPIDEO euro	31'064,44	1,923-(1,984)
M:004.010.011	OPERE DA FABBRO E LATTONIERE euro	2'058,65	0,127-(0,131)
M:004.010.026	MASSETTI-PAVIMENTI-RIVESTIMENTI euro	16'205,22	1,003-(1,035)
M:004.010.027	PARTIZIONI DIVISORIE E CONTROPARETE euro	3'101,11	0,192-(0,198)
M:004.010.028	INTONACI euro	6'391,45	0,396-(0,408)
M:004.010.029	TINTEGGIATURE euro	10'269,99	0,636-(0,656)
M:004.012	SERRAMENTI FABBRICA PRINCIPALE euro	16'094,56	0,996-(1,028)
M:004.012.002	SCAVO - RIMOZIONI - MOVIMENTO DI MATERIE euro	445,40	0,028-(0,028)
M:004.012.011	OPERE DA FABBRO E LATTONIERE euro	3'284,86	0,203-(0,210)
M:004.012.012	OPERE DA VETRAIO euro	8'288,37	0,513-(0,529)
M:004.012.013	OPERE DA FALEGNAME-EBANISTICA euro	4'042,12	0,250-(0,258)
M:004.012.029	TINTEGGIATURE euro	33,81	0,002-(0,002)
M:004.013	LAVORI VARI DI FINITURA euro	1'466,84	0,091-(0,094)
M:004.013.013	OPERE DA FALEGNAME-EBANISTICA euro	1'274,24	0,079-(0,081)
M:004.013.026	MASSETTI-PAVIMENTI-RIVESTIMENTI euro	192,60	0,012-(0,012)
M:004.014	INTERVENTI DI RESTAURO CONSERVATIVI euro	245,01	0,015-(0,016)
M:004.014.011	OPERE DA FABBRO E LATTONIERE euro	245,01	0,015-(0,016)
	A R I P O R T A R E		

Num.Ord. TARIFFA	DESIGNAZIONE DEI LAVORI	IMPORTI	incid. %
		TOTALE	
	R I P O R T O		
M:004.016	IMPIANTO IDRICO euro	4'318,20	0,267-(0,276)
M:004.016.020	IMPIANTO IDRICO-FOGNA STRUTTURA euro	4'318,20	0,267-(0,276)
M:004.017	IMPIANTO DI FOGNA euro	8'046,44	0,498-(0,514)
M:004.017.020	IMPIANTO IDRICO-FOGNA STRUTTURA euro	8'046,44	0,498-(0,514)
M:004.019	LAVORI IN FERRO euro	614,16	0,038-(0,039)
M:004.019.011	OPERE DA FABBRO E LATTONIERE euro	614,16	0,038-(0,039)
M:004.020	SMALTIMENTO MATERIALI STRUTTURA euro	32,81	0,002-(0,002)
M:004.020.002	SCAVO - RIMOZIONI - MOVIMENTO DI MATERIE euro	32,81	0,002-(0,002)
M:005	PIANO RIALZATO euro	289'127,95	17,897-(18,461)
M:005.007	IMPIANTO ANTINCENDIO euro	1'576,50	0,098-(0,101)
M:005.007.031	IMPIANTO ANTINCENDIO euro	1'576,50	0,098-(0,101)
M:005.010	LAVORI EDILI FABBRICA PRINCIPALE euro	24'617,34	1,524-(1,572)
M:005.010.002	SCAVO - RIMOZIONI - MOVIMENTO DI MATERIE euro	259,56	0,016-(0,017)
M:005.010.014	INTERVENTI DI RESTAURO DI MANUFATTI IN LEGNO euro	4'571,84	0,283-(0,292)
M:005.010.016	INTERVENTI DI RESTAURO DI MANUFATTI IN LAPIDEI euro	77,87	0,005-(0,005)
M:005.010.029	TINTEGGIATURE euro	19'708,07	1,220-(1,258)
M:005.011	LAVORI IMPIANTISTICI FABBRICA PRINCIPALE euro	477,38	0,030-(0,030)
M:005.011.022	IMPIANTO ELETTRICO FABBRICA euro	477,38	0,030-(0,030)
M:005.012	SERRAMENTI FABBRICA PRINCIPALE euro	114'416,71	7,082-(7,306)
M:005.012.002	SCAVO - RIMOZIONI - MOVIMENTO DI MATERIE euro	3'384,25	0,209-(0,216)
M:005.012.011	OPERE DA FABBRO E LATTONIERE euro	1'844,37	0,114-(0,118)
M:005.012.012	OPERE DA VETRAIO euro	17'829,14	1,104-(1,138)
M:005.012.013	OPERE DA FALEGNAME-EBANISTICA euro	91'229,06	5,647-(5,825)
M:005.012.029	TINTEGGIATURE euro	129,89	0,008-(0,008)
M:005.013	LAVORI VARI DI FINITURA euro	87'306,06	5,404-(5,575)
M:005.013.008	OPERE IN MATERIALE LAPIDEO euro	17'685,67	1,095-(1,129)
M:005.013.016	INTERVENTI DI RESTAURO DI MANUFATTI IN LAPIDEI euro	459,45	0,028-(0,029)
M:005.013.017	INTERVENTI DI RICOMPOSIZIONE PAVIMENTAZIONE ORIGINARIA euro	372,90	0,023-(0,024)
M:005.013.026	MASSETTI-PAVIMENTI-RIVESTIMENTI euro	37'104,58	2,297-(2,369)
M:005.013.027	PARTIZIONI DIVISORIE E CONTROPARETE euro	6'496,17	0,402-(0,415)
M:005.013.028	INTONACI euro	25'065,70	1,552-(1,600)
M:005.013.029	TINTEGGIATURE euro	121,59	0,008-(0,008)
M:005.014	INTERVENTI DI RESTAURO CONSERVATIVI euro	12'577,40	0,779-(0,803)
M:005.014.008	OPERE IN MATERIALE LAPIDEO euro	856,55	0,053-(0,055)
M:005.014.014	INTERVENTI DI RESTAURO DI MANUFATTI IN LEGNO euro	6'156,48	0,381-(0,393)
M:005.014.015	INTERVENTI DI RESTAURO DI MANUFATTI IN FERRO-GHISA euro	3'470,24	0,215-(0,222)
M:005.014.016	INTERVENTI DI RESTAURO DI MANUFATTI IN LAPIDEI euro	695,24	0,043-(0,044)
M:005.014.017	INTERVENTI DI RICOMPOSIZIONE PAVIMENTAZIONE ORIGINARIA euro	1'398,89	0,087-(0,089)
M:005.016	IMPIANTO IDRICO euro	38'265,24	2,369-(2,443)
M:005.016.018	INTERVENTI CONSERVATIVI DI APPARATI DECORATIVI euro	21'594,27	1,337-(1,379)
M:005.016.020	IMPIANTO IDRICO-FOGNA STRUTTURA euro	16'670,97	1,032-(1,064)
M:005.017	IMPIANTO DI FOGNA euro	2'173,60	0,135-(0,139)
M:005.017.020	IMPIANTO IDRICO-FOGNA STRUTTURA euro	2'173,60	0,135-(0,139)
M:005.019	LAVORI IN FERRO euro	7'331,18	0,454-(0,468)
M:005.019.011	OPERE DA FABBRO E LATTONIERE euro	6'731,41	0,417-(0,430)
M:005.019.027	PARTIZIONI DIVISORIE E CONTROPARETE euro	599,77	0,037-(0,038)
	A R I P O R T A R E		

Num.Ord. TARIFFA	DESIGNAZIONE DEI LAVORI	IMPORTI	incid. %
		TOTALE	
	R I P O R T O		
M:005.020	SMALTIMENTO MATERIALI STRUTTURA euro	386,54	0,024-(0,025)
M:005.020.002	SCAVO - RIMOZIONI - MOVIMENTO DI MATERIE euro	386,54	0,024-(0,025)
M:006	PRIMO PIANO euro	244'968,53	15,163-(15,642)
M:006.007	IMPIANTO ANTINCENDIO euro	1'443,30	0,089-(0,092)
M:006.007.031	IMPIANTO ANTINCENDIO euro	1'443,30	0,089-(0,092)
M:006.010	LAVORI EDILI FABBRICA PRINCIPALE euro	80'887,54	5,007-(5,165)
M:006.010.008	OPERE IN MATERIALE LAPIDEO euro	4'835,55	0,299-(0,309)
M:006.010.012	OPERE DA VETRAIO euro	7'375,59	0,457-(0,471)
M:006.010.016	INTERVENTI DI RESTAURO DI MANUFATTI IN LAPIDEI euro	492,84	0,031-(0,031)
M:006.010.026	MASSETTI-PAVIMENTI-RIVESTIMENTI euro	34'609,39	2,142-(2,210)
M:006.010.027	PARTIZIONI DIVISORIE E CONTROPARETE euro	5'674,03	0,351-(0,362)
M:006.010.028	INTONACI euro	27'900,14	1,727-(1,781)
M:006.011	LAVORI IMPIANTISTICI FABBRICA PRINCIPALE euro	11'253,93	0,697-(0,719)
M:006.011.020	IMPIANTO IDRICO-FOGNA STRUTTURA euro	10'776,55	0,667-(0,688)
M:006.011.022	IMPIANTO ELETTRICO FABBRICA euro	477,38	0,030-(0,030)
M:006.012	SERRAMENTI FABBRICA PRINCIPALE euro	97'071,21	6,009-(6,198)
M:006.012.002	SCAVO - RIMOZIONI - MOVIMENTO DI MATERIE euro	3'381,63	0,209-(0,216)
M:006.012.011	OPERE DA FABBRO E LATTONIERE euro	16'952,97	1,049-(1,082)
M:006.012.012	OPERE DA VETRAIO euro	1'890,26	0,117-(0,121)
M:006.012.013	OPERE DA FALEGNAME-EBANISTICA euro	74'556,74	4,615-(4,761)
M:006.012.029	TINTEGGIATURE euro	289,61	0,018-(0,018)
M:006.013	LAVORI VARI DI FINITURA euro	29'070,59	1,799-(1,856)
M:006.013.008	OPERE IN MATERIALE LAPIDEO euro	6'269,70	0,388-(0,400)
M:006.013.013	OPERE DA FALEGNAME-EBANISTICA euro	145,19	0,009-(0,009)
M:006.013.026	MASSETTI-PAVIMENTI-RIVESTIMENTI euro	2'760,91	0,171-(0,176)
M:006.013.029	TINTEGGIATURE euro	19'894,79	1,231-(1,270)
M:006.014	INTERVENTI DI RESTAURO CONSERVATIVI euro	22'810,39	1,412-(1,456)
M:006.014.014	INTERVENTI DI RESTAURO DI MANUFATTI IN LEGNO euro	9'084,24	0,562-(0,580)
M:006.014.017	INTERVENTI DI RICOMPOSIZIONE PAVIMENTAZIONE ORIGINARIA euro	678,15	0,042-(0,043)
M:006.014.018	INTERVENTI CONSERVATIVI DI APPARATI DECORATIVI euro	13'048,00	0,808-(0,833)
M:006.019	LAVORI IN FERRO euro	2'045,32	0,127-(0,131)
M:006.019.011	OPERE DA FABBRO E LATTONIERE euro	1'823,93	0,113-(0,116)
M:006.019.027	PARTIZIONI DIVISORIE E CONTROPARETE euro	221,39	0,014-(0,014)
M:006.020	SMALTIMENTO MATERIALI STRUTTURA euro	386,25	0,024-(0,025)
M:006.020.002	SCAVO - RIMOZIONI - MOVIMENTO DI MATERIE euro	386,25	0,024-(0,025)
M:007	PIANO SOTTOTETTO euro	43'335,88	2,682-(2,767)
M:007.007	IMPIANTO ANTINCENDIO euro	254,00	0,016-(0,016)
M:007.007.031	IMPIANTO ANTINCENDIO euro	254,00	0,016-(0,016)
M:007.010	LAVORI EDILI FABBRICA PRINCIPALE euro	18'767,72	1,162-(1,198)
M:007.010.002	SCAVO - RIMOZIONI - MOVIMENTO DI MATERIE euro	3'297,91	0,204-(0,211)
M:007.010.011	OPERE DA FABBRO E LATTONIERE euro	1'812,51	0,112-(0,116)
M:007.010.016	INTERVENTI DI RESTAURO DI MANUFATTI IN LAPIDEI euro	178,53	0,011-(0,011)
M:007.010.028	INTONACI euro	1'038,28	0,064-(0,066)
M:007.010.032	COIBENTAZIONI-IMPERMEABILIZZAZIONI euro	12'440,49	0,770-(0,794)
M:007.012	SERRAMENTI FABBRICA PRINCIPALE euro	20'180,40	1,249-(1,289)
M:007.012.011	OPERE DA FABBRO E LATTONIERE euro	19'624,62	1,215-(1,253)
M:007.012.013	OPERE DA FALEGNAME-EBANISTICA euro	206,85	0,013-(0,013)
	A R I P O R T A R E		

Num.Ord. TARIFFA	DESIGNAZIONE DEI LAVORI	IMPORTI	incid. %
		TOTALE	
	R I P O R T O		
M:007.012.029	TINTEGGIATURE euro	348,93	0,022-(0,022)
M:007.013	LAVORI VARI DI FINITURA euro	3'230,54	0,200-(0,206)
M:007.013.016	INTERVENTI DI RESTAURO DI MANUFATTI IN LAPIDEI euro	3'230,54	0,200-(0,206)
M:007.014	INTERVENTI DI RESTAURO CONSERVATIVI euro	597,22	0,037-(0,038)
M:007.014.015	INTERVENTI DI RESTAURO DI MANUFATTI IN FERRO-GHISA euro	597,22	0,037-(0,038)
M:007.017	IMPIANTO DI FOGNA euro	306,00	0,019-(0,020)
M:007.017.020	IMPIANTO IDRICO-FOGNA STRUTTURA euro	306,00	0,019-(0,020)
M:008	IMPIANTI AREE ESTERNE euro	26'521,72	1,642-(1,693)
M:008.007	IMPIANTO ANTINCENDIO euro	12'597,05	0,780-(0,804)
M:008.007.002	SCAVO - RIMOZIONI - MOVIMENTO DI MATERIE euro	2'145,90	0,133-(0,137)
M:008.007.031	IMPIANTO ANTINCENDIO euro	10'451,15	0,647-(0,667)
M:008.008	IMPIANTO ACQUE METEORICHE euro	3'053,86	0,189-(0,195)
M:008.008.006	IMPIANTO ACQUE METEORICHE euro	3'053,86	0,189-(0,195)
M:008.009	IMPIANTI AREE ESTERNE euro	2'209,94	0,137-(0,141)
M:008.009.003	IMPIANTO DI ILLUMINAZIONE ESTERNA euro	269,56	0,017-(0,017)
M:008.009.033	IMPIANTO IRRIGAZIONE euro	1'940,38	0,120-(0,124)
M:008.011	LAVORI IMPIANTISTICI FABBRICA PRINCIPALE euro	1'626,66	0,101-(0,104)
M:008.011.020	IMPIANTO IDRICO-FOGNA STRUTTURA euro	1'626,66	0,101-(0,104)
M:008.016	IMPIANTO IDRICO euro	2'581,30	0,160-(0,165)
M:008.016.002	SCAVO - RIMOZIONI - MOVIMENTO DI MATERIE euro	2'421,70	0,150-(0,155)
M:008.016.004	IMPIANTO FOGNA ESTERNO euro	159,60	0,010-(0,010)
M:008.017	IMPIANTO DI FOGNA euro	1'954,91	0,121-(0,125)
M:008.017.002	SCAVO - RIMOZIONI - MOVIMENTO DI MATERIE euro	1'019,70	0,063-(0,065)
M:008.017.004	IMPIANTO FOGNA ESTERNO euro	935,21	0,058-(0,060)
M:008.018	IMPIANTO ELETTRICO ESTERNO euro	2'498,00	0,155-(0,160)
M:008.018.002	SCAVO - RIMOZIONI - MOVIMENTO DI MATERIE euro	1'240,20	0,077-(0,079)
M:008.018.003	IMPIANTO DI ILLUMINAZIONE ESTERNA euro	1'257,80	0,078-(0,080)
M:009	CAPPELLA euro	9'035,29	0,559-(0,577)
M:009.000	<nessuna> euro	113,89	0,007-(0,007)
M:009.011	LAVORI IMPIANTISTICI FABBRICA PRINCIPALE euro	220,80	0,014-(0,014)
M:009.011.022	IMPIANTO ELETTRICO FABBRICA euro	220,80	0,014-(0,014)
M:009.014	INTERVENTI DI RESTAURO CONSERVATIVI euro	8'700,60	0,539-(0,556)
M:009.014.011	OPERE DA FABBRO E LATTONIERE euro	173,25	0,011-(0,011)
M:009.014.014	INTERVENTI DI RESTAURO DI MANUFATTI IN LEGNO euro	1'661,69	0,103-(0,106)
M:009.014.017	INTERVENTI DI RICOMPOSIZIONE PAVIMENTAZIONE ORIGINARIA euro	1'010,20	0,063-(0,065)
M:009.014.030	LAVORI VARI DI FINITURA euro	5'855,46	0,362-(0,374)
M:010	IMPIANTI STRUTTURA euro	600'370,88	37,163-(38,335)
M:010.007	IMPIANTO ANTINCENDIO euro	6'360,84	0,394-(0,406)
M:010.007.023	IMPIANTO ELETTRICO ANTINCENDIO euro	6'360,84	0,394-(0,406)
M:010.011	LAVORI IMPIANTISTICI FABBRICA PRINCIPALE euro	592'558,80	36,679-(37,836)
M:010.011.019	IMPIANTO RICAMBIO D'ARIA euro	23'948,27	1,482-(1,529)
M:010.011.020	IMPIANTO IDRICO-FOGNA STRUTTURA euro	17'413,64	1,078-(1,112)
	A R I P O R T A R E		

[illegible]

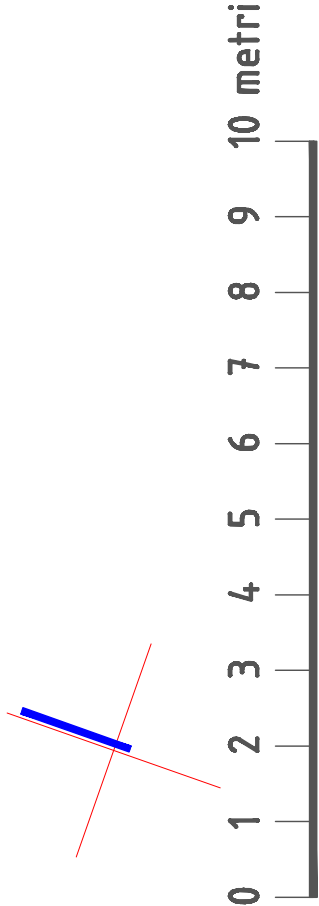
[illegible]

LEGENDA

- RIMOZIONE MASSETTO
- AREE DI SBANCAMENTO
- VANO DA DEVOLIRE
- RIMOZIONE STRATO IMPERMEABILE
- MARCIAPIEDE CON SOTTOSTANTE INTERCAPEDINE IN QUOTA PARTE
- MARCIAPIEDE CON SOTTOSTANTE INTERCAPEDINE
- MARCIAPIEDE
- PIAZZIOLA
- AREA DI SCAVO PER CISTERNA
- LIMITE MARCIAPIEDE ESISTENTE
- UBICAZIONE AREA CISTERNA INTERRATA
- INGOMBRO LOCALI TECNICI A FARSI
- AREE DI INTERVENTO
- CORDOLI DA RIMUOVERE

FONDAZIONE
OPERE LAICHE
PALATINE
GIARDINO GIOCHI
AREA ESCLUSA
DAL PROGETTO

VIA VITTIME DI VIA FANI



PLANIMETRIA DELLE AREE ESTERNE
MARCIAPIEDI ESISTENTI-ZONE ESTERNE DI INTERVENTO
RAPP. 1:100

TAV 1

FONDAZIONE OPERE LAICHE PALATINE

Fondazione di diritto privato - DPR 28/10/2010 n. 263

Presidente Dott. Michele Virgilio

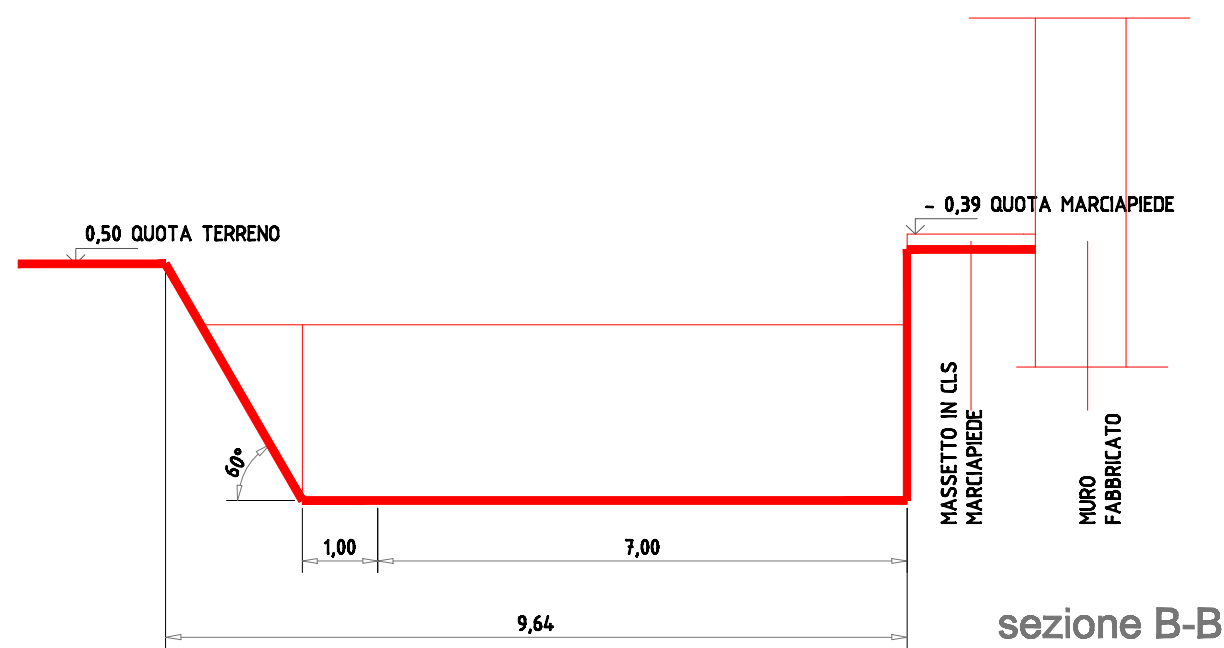
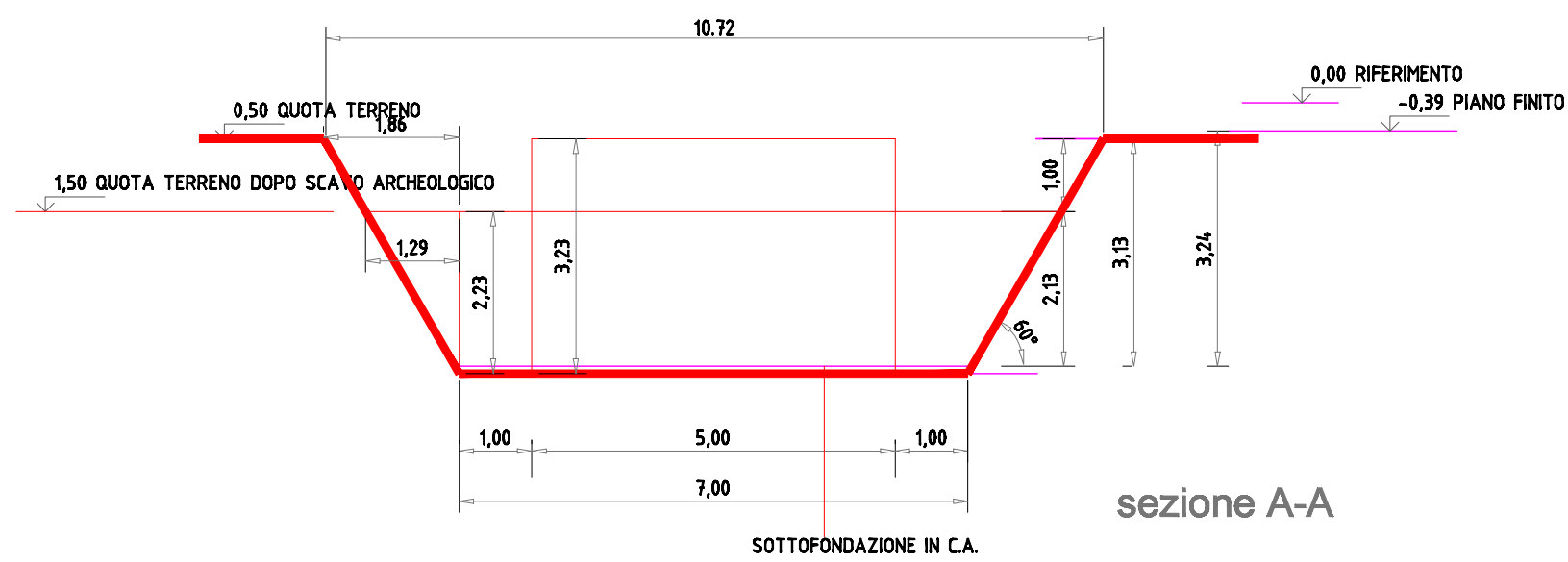
ACQUAVIVA DELLE FONTI (BARI)
EX RICOVERO DI MENDICITÀ UMBERTO 1°
Edificio tutelato ai sensi dell'art. 10 del D.Lgs 42/2004
Proprietà FONDAZIONE OPERE LAICHE PALATINE

PROGETTO DI POLO PLURIFUNZIONALE
INTERGENERAZIONALE

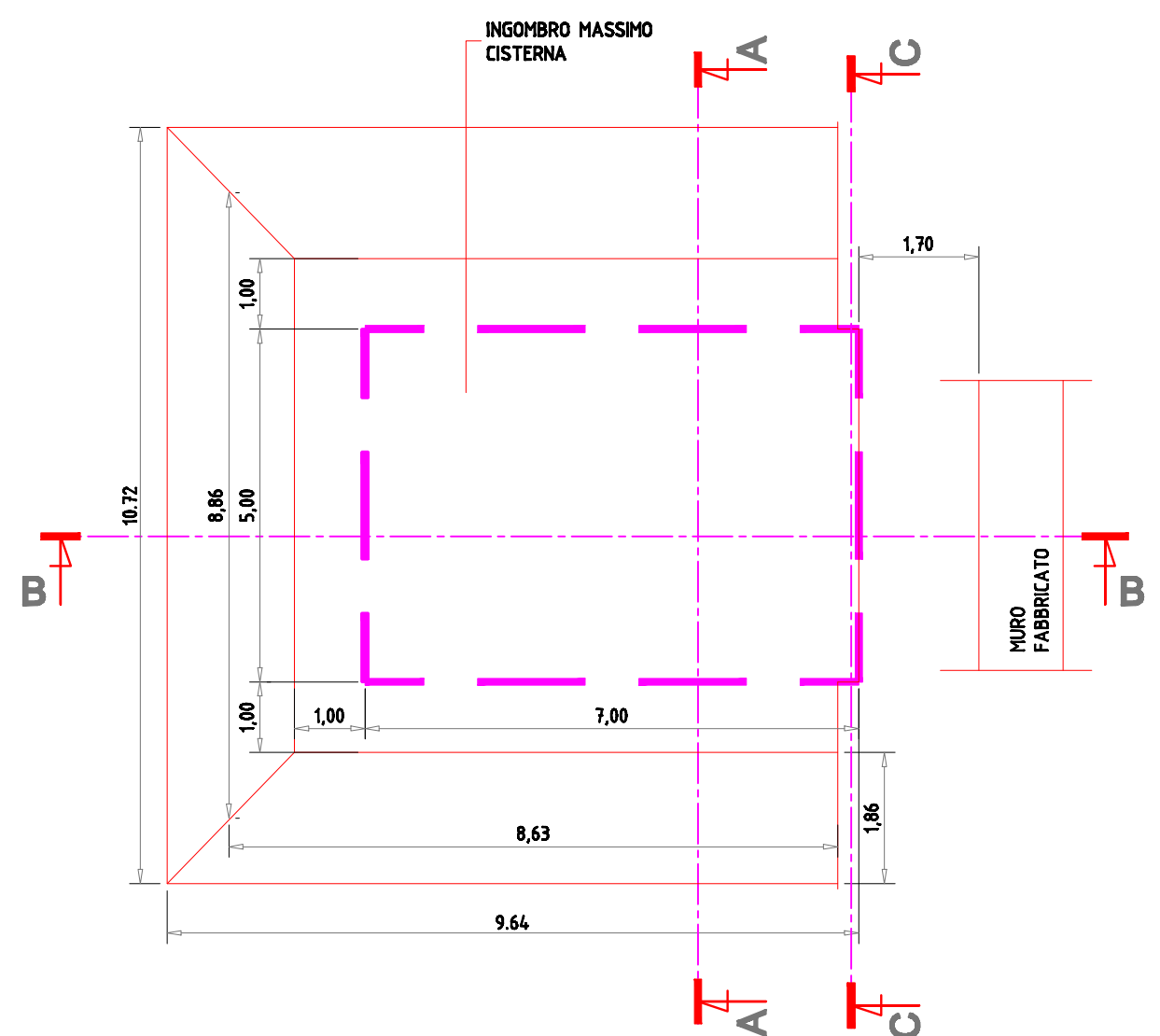
Progetto architettonico
Dott. Ing. A. Bruno
Dott. Arch. G. Fracceda
Consulenza impiantistica
Pier-Ind. Biagio Marone
Consulenza paesaggia
Dott. Geo. Vincenzo Caracci
Consulenza archeologica
Dott. Archeologo Loretta Lammara
Consulenza conservazione
appalti decorativi
Restauri del Sole

RESPONSABILE DEL PROCEDIMENTO Dott. Ing. G. Diroma

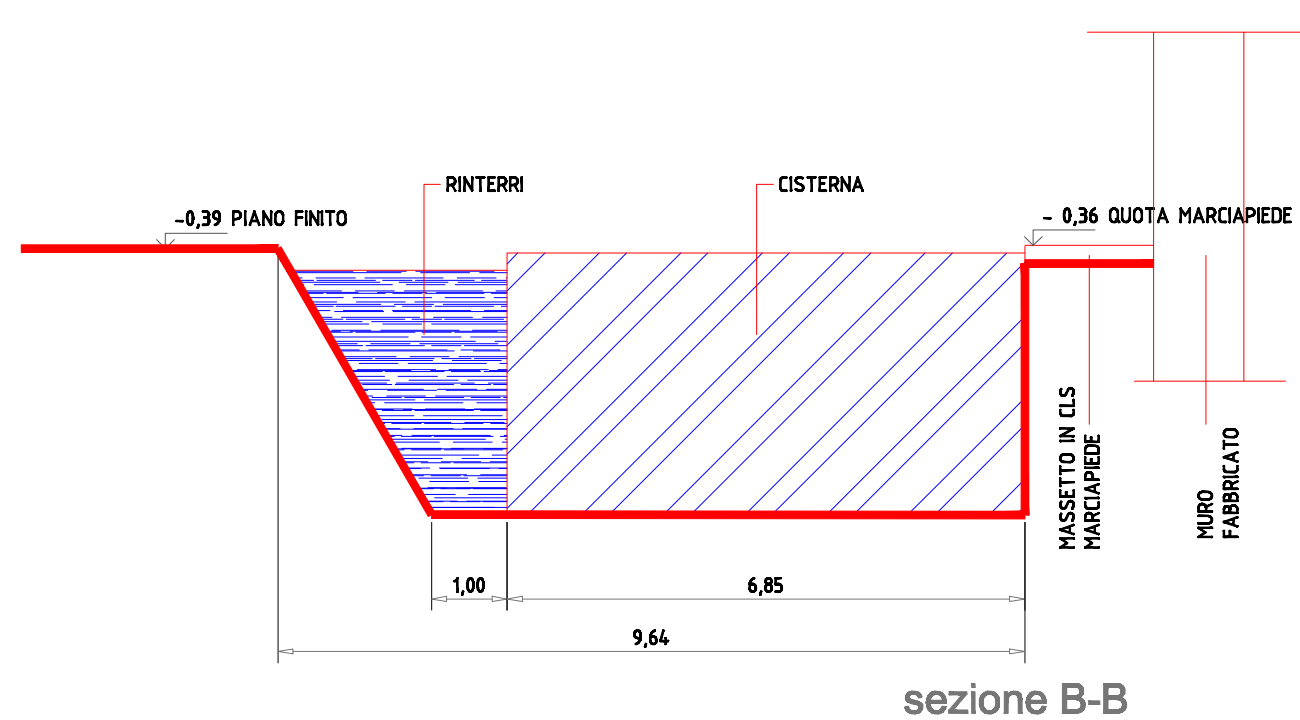
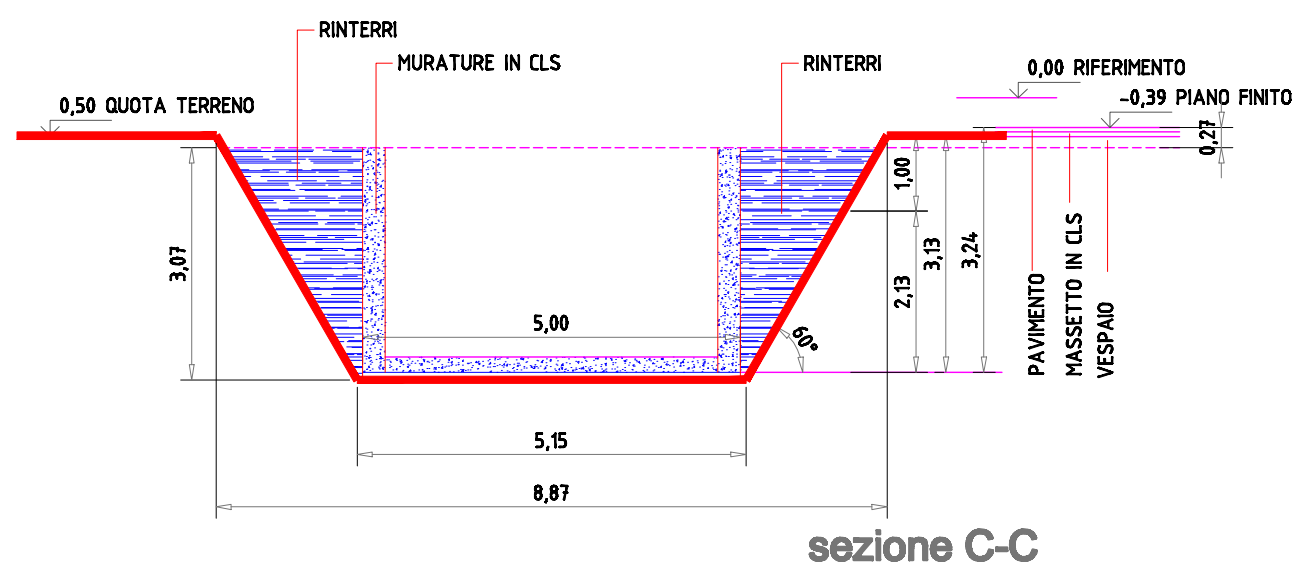
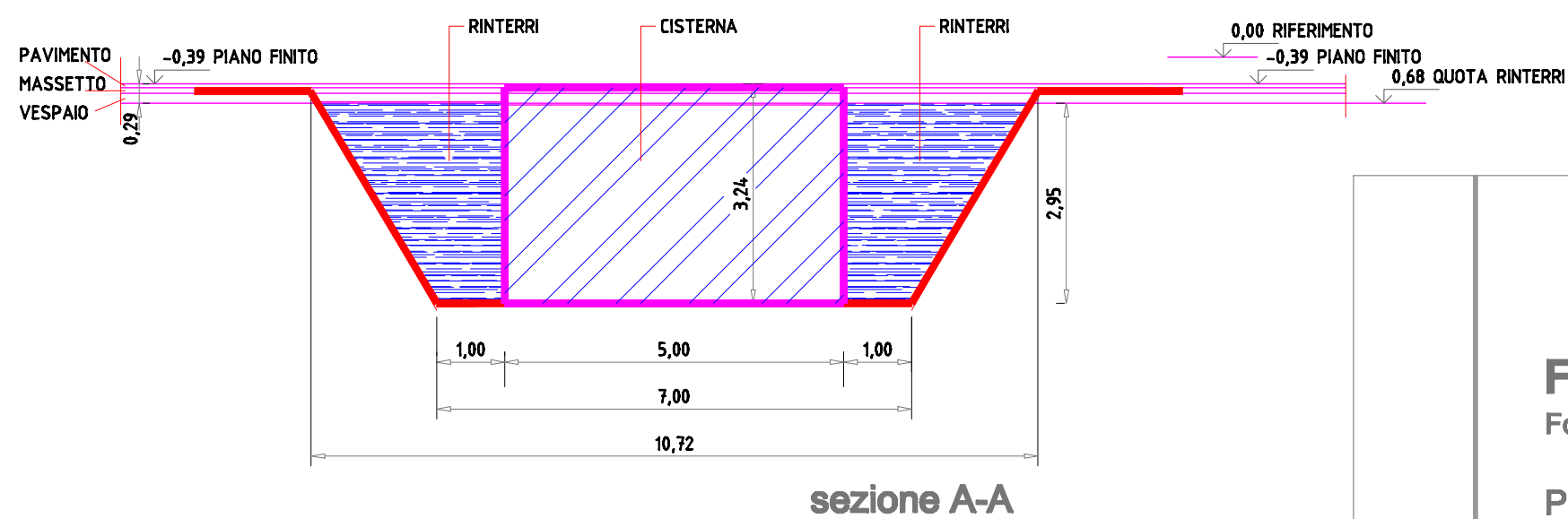
SCAVO CISTERNA



PIANTA SCAVO



RINTERRI

**FONDAZIONE OPERE LAICHE PALATINE**

Fondazione di diritto privato - DPR 29.10.2010 n. 263

Presidente Dott. Michele Virgilio

ACQUAVIVA DELLE FONTI (BARI) EX RICOVERO DI MENDICITÀ UMBERTO 1°

Edificio tutelato ai sensi dell'art. 10 del D.Lgs 42/2004

Proprietà FONDAZIONE OPERE LAICHE PALATINE

PROGETTO DI POLO PLURIFUNZIONALE INTERGENERAZIONALE

Progetto architettonico

Dott. Ing. A. Bruno

Dott. Arch. G. Fraccascia

Consulenza impiantistica

Per. Ind. Biagio Montesano

Consulenza geologica

Dott. Geol. Vincenzo Casucci

Consulenza archeologica

Dott. Archeologo Lorella Lamanna

Consulenza consulenza
apparecchi decorativi

Restauri del Sole

RESPONSABLE DEL PROCEDIMIENTO

Dott. Ing. G. Didonna

PROGETTO SCAVO CISTERNA

RAPPORTI 1:10

TAV 1a

CHANGING CHINESE

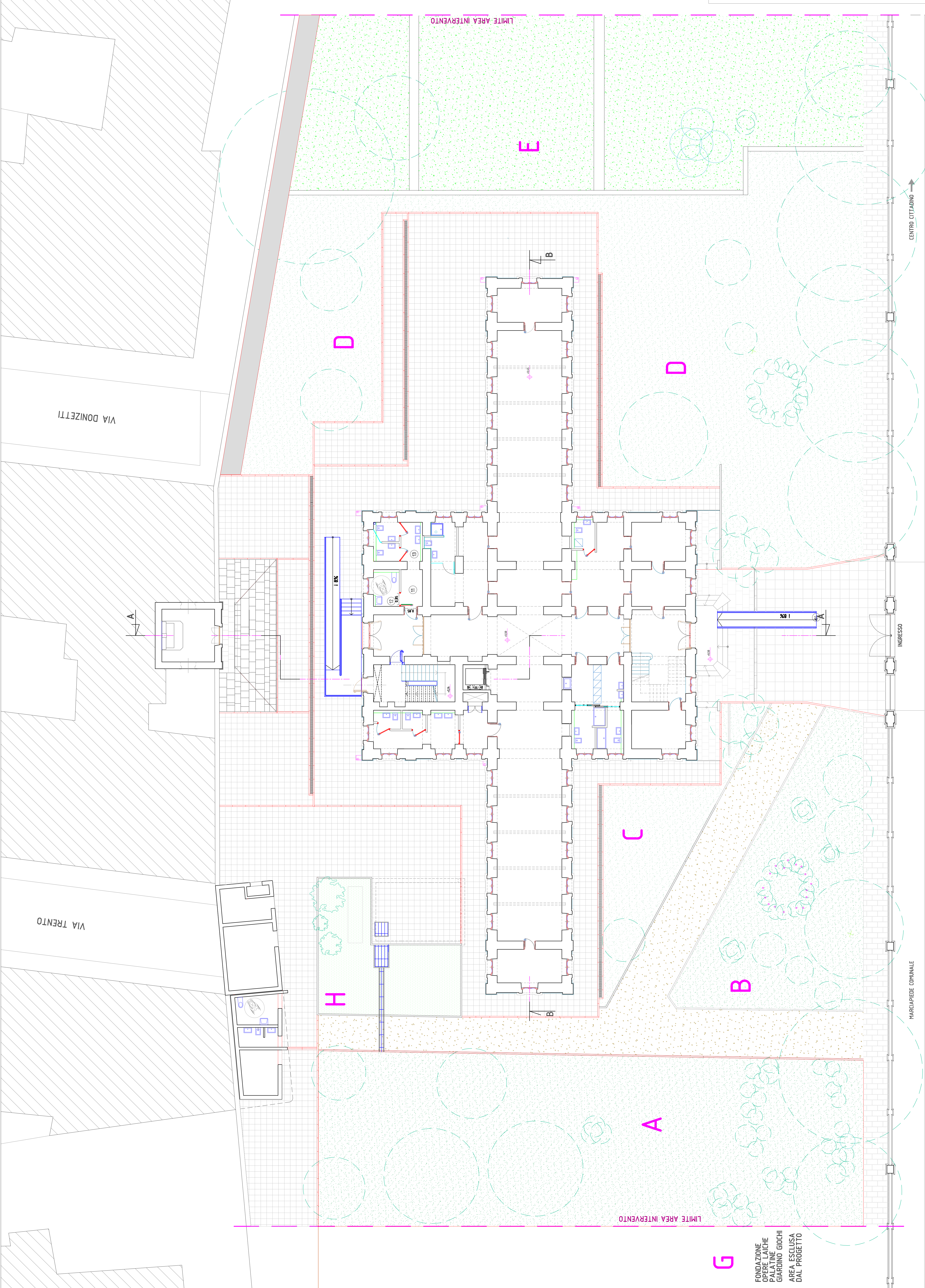
Presidente Dott. Michele Virgilio

Proprietà FONDAZIONE OPERE LAICHE PALATINE

RESPONSABILE DEL PROCEDIMENTO Dott. Ing. G. Didonna

RAPP. 1:100

RAPP. 1:100



LEGENDA

- AIUOLE PER LAVORI DI GIARDINAGGIO
- AIUOLE
- AREA ESTERNA PAVIMENTATA
- AREA ESTERNA LASTRICATA
- VIALETTO SISTEMATO CON "CHIANCHE"
- VIALETTO IN TERRA BATTUTA
- VIALETTO IN BATTUTO DI CEMENTO
- PIAZZUOLA D'INGRESSO

DISTINTA SUPERFICI SOGGETTE AD IRRIGAZIONE:

- A AIUOLA mq 530
- B AIUOLA mq 200
- C AIUOLA mq 91
- D AIUOLA mq 715
- E AIUOLA giardinaggio mq 500
- F SPAZI VERDI Centro Sociale Anziani mq 500
- G SPAZI VERDI Giardino giochi mq 1900
- H AIUOLA Macchina termica mq 76

FONDAZIONE OPERE LAICHE PALATINE
Fondazione di diritto privato - DPR 28/12/2010 n. 263
Presidente Dott. Michele Virgilio

ACQUAVIVA DELLE FONTI (BARI)
EX RICOVERO DI MENDICITÀ UMBERTO 1°
Edificio tutelato ai sensi dell'art. 10 del D.Lgs 42/2004
Proprietà FONDAZIONE OPERE LAICHE PALATINE

PROGETTO DI POLO PLURIFUNZIONALE
INTERGENERAZIONALE

Progetto architettonico
Dot. Ing. A. Bruno
Dot. Arch. G. Fracceda
Consulenza impiantistica
Pier-Ind. Elioio Massimo
Consulenza geologica
Dot. Geol. Vincenzo Caracci
Consulenza archeologica
Dot. Archeologo Loretta Lammara
Consulenza conservazione
appalti decorativi
Restauri del Sole

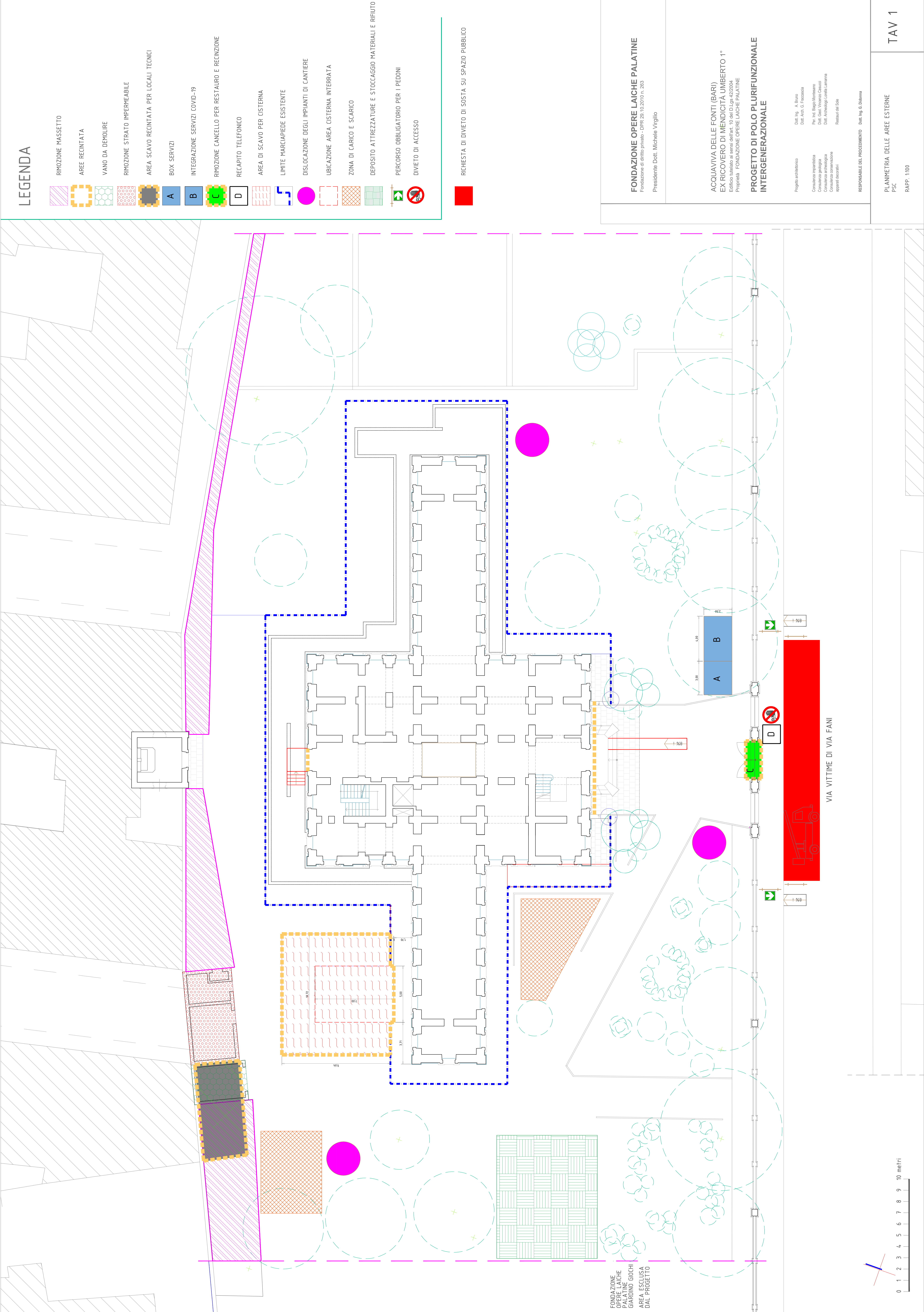
RESPONSABILE DEL PROCEDIMENTO
Dot. Ing. G. Diroma

PROGETTO
PLANIMETRIA GENERALE
ZONE VERDI SOGGETTE AD IRRIGAZIONE
RAPP. 1:100

MARCIAPIEDE COMUNALE

TAV 3





LEGENDA

- RIMOZIONE MASSETTO
- AREE RECINTATE
- VANO DA DEMOLIRE
- RIMOZIONE STRATO IMPERMEABILE
- AREA SCAVO RECINTATA PER LOCALI TECNICI
- BOX SERVIZI
- INTEGRAZIONE SERVIZI COVID-19
- RIMOZIONE CANCELLO PER RESTAURO E RECINZIONE
- RECAPITO TELEFONICO
- AREA DI SCAVO PER CISTERNA
- LIMITE MARCIAPIEDE ESISTENTE
- DISLOCAZIONE DEGLI IMPIANTI DI CANTIERE
- UBICAZIONE AREA CISTERNA INTERRATA
- ZONA DI CARICO E SCARICO
- DEPOSITO ATTREZZATURE E STOCCAGGIO MATERIALI E RIFIUTO
- PERCORSO OBBLIGATORIO PER I PEDONI
- DIVIETO DI ACCESSO

RICHIESTA DI DIVIETO DI SOSTA SU SPAZIO PUBBLICO

FONDAZIONE OPERE LAICHE PALATINE

Fondazione di diritto privato - DPR 28/10/2010 n. 263

Presidente Dott. Michele Virgilio

ACQUAVIVA DELLE FONTI (BARI)
EX RICOVERO DI MENDICITÀ UMBERTO 1°
Edificio tutelato ai sensi dell'art. 10 del D.Lgs 42/2004
Proprietà FONDAZIONE OPERE LAICHE PALATINE

PROGETTO DI POLO PLURIFUNZIONALE
INTERGENERAZIONALE

Progetto architettonico
Dott. Ing. A. Bruno
Dott. Arch. G. Frascosa
Consulenza impiantistica
Per. Ing. Eligio Montenegro
Consulenza paesaggistica
Dott. Geo. Vincenzo Caracci
Consulenza archeologica
Dott. Archeologia Loretta Lammara
Consulenza conservazione
appalti decorativi
Restauri del Sole

RESPONSABILE DEL PROCEDIMENTO Dott. Ing. G. Di Donna

PLANIMETRIA DELLE AREE ESTERNE
PSC

RAPP. 1:100

TAV 1